



ILUSTRE COLEGIO  
DE  
ECONOMISTAS  
DE  
CANTABRIA

## INFORME DE AUDITORIA

**SOEMCA EMPLEO, S.L.**

**Cuenta Anuales e Informe de Gestión  
correspondientes al ejercicio anual terminado  
el 31 de diciembre de 2014**

*BUSTAMANTE Y BUSTAMANTE Economistas s.l.p.  
Auditores Oficiales de Cuentas  
Santander, abril de 2015*



ILUSTRE COLEGIO  
DE  
ECONOMISTAS  
DE  
CANTABRIA

BUSTAMANTE Y BUSTAMANTE economistas S.L. (Unipersonal)  
AUDITORES OFICIALES DE CUENTAS  
Sociedad inscrita en el ROAC (n.º 52103)

C. I. F. B-39306255

Calle Guevara, 3 - 39001 SANTANDER

## INFORME DE AUDITORIA INDEPENDIENTE DE CUENTAS ANUALES

*Al Socio Único de SOEMCA EMPLEO, S.L.*

### *Informe sobre las cuentas anuales*

Hemos auditado las cuentas anuales adjuntas de SOEMCA EMPLEO S.L. que comprenden el balance a 31 de diciembre de 2014, la cuenta de pérdidas y ganancias, el estado de cambios en el patrimonio neto, el estado de flujos de efectivo y la memoria correspondientes al ejercicio anual terminado en dicha fecha.

### *Responsabilidad de los Administradores en relación a las cuentas anuales*

Los Administradores son responsables de la formulación de las cuentas anuales adjuntas, de forma que expresen la imagen fiel del patrimonio, de la situación financiera y de los resultados de SOEMCA EMPLEO, S.L., de conformidad con el marco normativo de información financiera aplicable a la entidad en España que se identifica en la Nota 2 de la memoria adjunta, y del control interno que consideren necesario para permitir la preparación de cuentas anuales libres de incorrección material, debida a fraude o error.

### *Responsabilidad del auditor*

Nuestra responsabilidad es expresar una opinión sobre las cuentas anuales adjuntas, basada en nuestra auditoría. Hemos llevado a cabo nuestra auditoría de conformidad con la normativa reguladora de la auditoría de cuentas vigente en España. Dicha normativa exige que cumplamos los requerimientos de ética, así como que planifiquemos y ejecutemos la auditoría con el fin de obtener una seguridad razonable de que las cuentas anuales están libres de incorrecciones materiales.

Una auditoría requiere la aplicación de procedimientos para obtener evidencia de auditoría sobre los importes y la información revelada en las cuentas anuales. Los procedimientos seleccionados dependen del juicio del auditor, incluida la valoración de riesgos de incorrección material en las cuentas anuales, debido a fraude o error. Al efectuar dichas valoraciones del riesgo, el auditor tiene en cuenta el control interno relevante para la formulación por parte de la entidad de las cuentas anuales, con el fin de diseñar los procedimientos de auditoría que son adecuados en función de las circunstancias, y no con la finalidad de expresar una opinión sobre la eficacia del control interno de la entidad. Una auditoría también incluye la evaluación de las políticas contables aplicadas y de la razonabilidad de las estimaciones contables realizadas por la dirección, así como la evaluación de la presentación de las cuentas anuales tomadas en su conjunto.

Consideramos que la evidencia de auditoría que hemos obtenido proporciona una base suficiente y adecuada para nuestra opinión de auditoría.



ILUSTRE COLEGIO  
DE  
ECONOMISTAS  
DE  
CANTABRIA

### *Opinión*

En nuestra opinión, las cuentas anuales adjuntas del ejercicio 2014 expresan, en todos los aspectos significativos, la imagen fiel del patrimonio y de la situación financiera de SOEMCA EMPLEO S.L. a 31 de diciembre de 2014, así como de sus resultados y flujos de efectivo correspondientes al ejercicio anual terminado en dicha fecha, de conformidad con el marco normativo de información financiera que resulta de aplicación y, en particular, con los principios y criterios contables contenidos en el mismo.

### *Informe sobre otros requerimientos legales y reglamentarios*

El Informe de Gestión adjunto del ejercicio 2014 contiene las explicaciones que los administradores consideran oportunas sobre la situación de la Sociedad, la evolución de sus negocios y sobre otros asuntos y no forma parte integrante de las Cuentas Anuales. Hemos verificado que la información contable que contiene el citado informe de gestión concuerda con la de las cuentas anuales del ejercicio 2014. Nuestro trabajo como auditores se limita a la verificación del informe de gestión con el alcance mencionado en este mismo párrafo y no incluye la revisión de información distinta de la obtenida a partir de los registros contables de la Sociedad.

**BUSTAMANTE Y BUSTAMANTE ECONOMISTAS, S.L.P. (unipersonal)**  
ROAC n.º S2103


BUSTAMANTE Y BUSTAMANTE economistas S.L.P. (Unipersonal)

AUDITORES OFICIALES DE CUENTAS

Sociedad inscrita en el ROAC (n.º S2103)

C. I. E. B-39206255

Calle Guevara, 3 - 39001 SANTANDER

  
Javier Bustamante Estébanez  
Socio – Auditor Oficial de Cuentas  
15 de abril de 2015

# Balance Normal

SOEMCA EMPLEO, S.L.U.

Activo	NOTAS DE LA MEMORIA	2014	2013
<b>A) ACTIVO NO CORRIENTE</b>		<b>5.089.796,07</b>	<b>3.697.965,15</b>
I. Inmovilizado intangible		88.073,93	59.454,14
5. Aplicaciones Informáticas	7	88.073,93	59.454,14
II. Inmovilizado material		4.798.453,72	3.594.189,01
1. Terrenos y construcciones	5	224.084,23	231.648,36
2. Instalaciones técnicas, y otro inm. mat.	5	4.479.579,64	3.300.781,88
3. Inmovilizado en curso y anticipos	5	94.789,85	61.758,77
V. Inversiones financieras a largo plazo		3.768,11	3.768,11
5. Otros activos financieros	9	3.768,11	3.768,11
VI. Activos por impuesto diferido	12	199.500,31	40.553,89
<b>B) ACTIVO CORRIENTE</b>		<b>3.323.401,49</b>	<b>3.237.275,15</b>
II. Existencias		428.600,52	379.591,78
1. Comerciales	10	16.648,98	12.768,71
2. Mat. primas y otros aprovisionamientos	10	300.613,76	245.830,60
3. Productos en curso		614,45	13.687,72
b) De ciclo corto de producción	10	614,45	13.687,72
4. Productos terminados		110.723,33	107.100,86
b) De ciclo corto de producción	10	110.723,33	107.100,86
6. Anticipos a proveedores	10		203,89
III. Deudores comerc. y otras cuentas a cobrar		2.672.778,03	2.563.414,90
1. Clientes por ventas y prest. servicios		1.700.200,75	1.523.073,42
b) Cltes. por ventas y prest. servicios CP	9	1.700.200,75	1.523.073,42
2. Clientes, empresas del grupo y asociadas	9	76.678,95	148.973,10
4. Personal		47,78	
6. Otros créditos con las Admin. Públicas	9	895.850,55	891.368,38
IV. Inversiones en emp. del grupo y asoci. a CP		112,72	
2. Créditos a empresas		112,72	
V. Inversiones financieras a corto plazo		12.793,48	12.453,80
5. Otros activos financieros	9	12.793,48	12.453,80
VI. Periodificaciones a corto plazo	4.11	7.537,23	7.965,04
VII. Efect. y otros act. líquidos equivalentes		201.579,51	273.849,63
1. Tesorería	9	201.579,51	273.849,63
<b>TOTAL ACTIVO</b>		<b>8.413.197,56</b>	<b>6.935.240,30</b>

ANTE V. NÚSTANA, Economistas S.L.P. nº 7  
 AUDITORES OFICIALES DE CUENTAS  
 Sociedad inscrita en ROAC (nº 52103)  
 C. I. F. 87.296.275  
 C/ Guevara, 3 - 41011 SANTANDEB  
 98

Patrimonio Neto y Pasivo	NOTAS DE LA MEMORIA	2014	2013
<b>A) PATRIMONIO NETO</b>		<b>3.132.068,16</b>	<b>3.019.439,87</b>
<b>A-1) Fondos propios</b>		<b>2.746.337,13</b>	<b>2.590.339,00</b>
<b>I. Capital</b>		<b>2.746.570,00</b>	<b>2.536.220,00</b>
1. Capital escriturado	9.4	2.746.570,00	2.536.220,00
<b>III. Reservas</b>		<b>67.960,37</b>	<b>28.992,22</b>
1. Legal y estatutarias		7.774,68	7.774,68
2. Otras reservas		60.185,69	21.217,54
<b>VII. Resultado del ejercicio</b>	3	-68.193,24	25.126,78
<b>A-3) Subvenciones, donac. y legados recibidos</b>	18	<b>385.731,03</b>	<b>429.100,87</b>
<b>B) PASIVO NO CORRIENTE</b>		<b>2.376.107,28</b>	<b>2.199.887,62</b>
<b>II. Deudas a largo plazo</b>		<b>2.221.005,21</b>	<b>2.012.695,94</b>
2. Deudas con entidades de crédito	9	2.221.005,21	1.984.674,67
3. Acreedores por arrendamiento financiero	9		28.021,27
<b>IV. Pasivos por impuesto diferido</b>	12	<b>155.102,07</b>	<b>187.191,68</b>
<b>C) PASIVO CORRIENTE</b>		<b>2.905.022,12</b>	<b>1.715.912,81</b>
<b>III. Deudas a corto plazo</b>		<b>1.966.640,35</b>	<b>841.516,14</b>
2. Deudas con entidades de crédito	9	1.783.599,53	714.069,53
3. Acreedores por arrendamiento financiero	9	28.021,27	26.466,12
5. Otros pasivos financieros	9	155.019,55	100.980,49
<b>IV. Deudas con emp. del grupo y asoc. a C.P.</b>	9	<b>799,37</b>	
<b>V. Acreedores comerc. y otras cuentas a pagar</b>		<b>937.582,40</b>	<b>874.396,67</b>
1. Proveedores		252.906,85	279.482,36
b) Proveedores a corto plazo	9	252.906,85	279.482,36
3. Acreedores varios	9	227.825,59	200.388,33
4. Personal (remuneraciones pend. de pago)	9	232.452,68	227.643,57
5. Pasivos por impuesto corriente	9	20.655,63	30.148,41
6. Otras deudas con las Admin. Públicas	9	203.741,65	136.734,00
<b>T O T A L PATRIMONIO NETO Y PASIVO</b>		<b>8.413.197,56</b>	<b>6.935.240,30</b>

**GUSTAMANTE Y GUSTAMANTE** Economistas S.L. (Subpartida 12)  
**AUDITORES OFICIALES DE CUENTAS**  
 Sociedad inscrita en el ROAC (N.º 52103)  
 C. I. F. 900156255  
 Calle Guevara, 3 - 39001 SANTANDER

# Cuenta de Pérdidas y Ganancias Abreviada

SOEMCA EMPLEO, S.L.U.

Cuenta de Pérdidas y Ganancias	NOTAS DE LA MEMORIA	2014	2013
1. Importe neto de la cifra de negocios	4.11	5.551.463,98	5.710.405,31
2. Variación existencias de productos terminados		-9.450,80	44.106,03
3. Trabajos realizados para activos	4.2	824.619,15	406.843,48
4. Aprovisionamientos	13	-1.108.524,45	-935.028,52
5. Otros ingresos de explotación	4.11	1.112.172,09	1.201.013,41
6. Gastos de personal	4.14	-3.811.085,30	-3.675.186,25
7. Otros gastos de explotación	4.11	-1.575.068,60	-1.777.346,14
8. Amortización de inmovilizado	5-7	-1.154.630,84	-1.065.770,32
9. Imputación de subven. de inmovilizado no fin.	18	163.596,31	141.962,75
11. Deterioro y resultado por enajenación de inmo.	5	-3.183,88	-14.127,87
13. Otros resultados	13	26.240,17	115.141,99
<b>A) RESULTADO DE EXPLOTACIÓN</b>		<b>16.147,83</b>	<b>152.013,87</b>
14. Ingresos financieros		1.827,81	182,80
b) Otros ingresos financieros	9	1.827,81	182,80
15. Gastos financieros	9	-138.898,45	-131.119,08
<b>B) RESULTADO FINANCIERO</b>		<b>-137.070,64</b>	<b>-130.936,28</b>
<b>C) RESULTADO ANTES DE IMPUESTOS</b>		<b>-120.922,81</b>	<b>21.077,59</b>
20. Impuestos sobre beneficios	12	52.729,57	4.049,19
<b>D) RESULTADO DEL EJERCICIO</b>		<b>-68.193,24</b>	<b>25.126,78</b>


BUSTAMANTE Y BUSTAMANTE economistas S.L.P. (Unipersonal)  
 AUDITORES OFICIALES DE CUENTAS  
 Sociedad inscrita en el ROAC (n.º 52103)  
 I. E. B-39206255

Calle Guevara, 3 - 39001 SANTANDER

# A) Estado normal de ingresos y gastos

SOEMCA EMPLEO, S.L.U.

	Notas de la memoria	Importe 2014	Importe 2013
<b>A) RESULTADO DE LA CUENTA DE PÉRDIDAS Y GANANCIAS</b>			
INGRESOS Y GASTOS IMPUTADOS DIRECTAMENTE AL PATRIMONIO NETO		-68.193,24	25.126,78
I. Por valoración de instrumentos financieros			
1. Activos financieros disponibles para la venta			
2. Otros ingresos/gastos			
II. Por coberturas de flujos de efectivo			
III. Subvenciones, donaciones y legados recibidos	18	86.332,67	274.558,15
IV. Por ganancias y pérdidas actuariales y otros ajustes			
V. Por activos no corrientes y pasivos vinculados, mantenidos para venta			
VI. Diferencias de conversión			
VII. Efecto impositivo	12	-15.185,05	-82.367,44
<b>B) TOTAL INGRESOS Y GASTOS IMPUTADOS DIRECTAMENTE EN PATRIMONIO NETO (I+II+...+V)</b>		<b>71.147,62</b>	<b>192.190,71</b>
TRANSFERENCIAS A LA CUENTA DE PÉRDIDAS Y GANANCIAS			
VIII. Por valoración de instrumentos financieros			
1. Activos financieros disponibles para la venta			
2. Otros ingresos/gastos			
IX. Por coberturas de flujos de efectivo			
X. Subvenciones, donaciones y legados recibidos	18	-163.596,31	-141.962,75
XI. Por activos no corrientes y pasivos vinculados, mantenidos para venta			
XII. Diferencias de conversión			
XIII. Efecto impositivo	12	49.078,85	42.588,78
<b>C) TOTAL TRANSFERENCIAS A LA CUENTA DE PÉRDIDAS Y GANANCIAS (VIII+IX+...+XIII)</b>		<b>-114.517,46</b>	<b>-99.373,97</b>
<b>TOTAL DE INGRESOS Y GASTOS RECONOCIDOS (A+B+C)</b>		<b>-111.563,08</b>	<b>117.943,52</b>


**SUSCRIBIDO Y ASISTENTE ECONOMISTAS S.L.P. (Unipersonal)**  
**ADULTOS OFICIALES DE CUENTAS**  
 Sociedad inscrita en el ROAC (n.º 52103)




C. I. E. B-39206255

Calle Guevara, 3 - 39001 SANTANDER

**B) Estado total de cambios en el patrimonio neto**

**SOEMCA EMPLEO, S.L.U.**

	Capital Enticulado	Capital no exigido	Prima de emisión	Reservas	Acciones y participaciones en patrimonio propias	Resultados de ejercicios anteriores	Otras aportaciones de socios	Resultado del ejercicio	Indicados e caídas	Otros movimientos de patrimonio neto	Antes por cambio de valor	Subvenciones, subvenciones y ayudas fiscales	TOTAL
<b>A. SALDO, FINAL DEL EJERCICIO 2012</b>	2.536.220,00			11.199,21				26.297,04				336.284,13	2.910.000,38
I. Ajustes por cambios de criterio 2012 y anteriores													
II. Ajustes por errores 2012 y anteriores				-8.504,03									-8.504,03
<b>B. SALDO AJUSTADO, INICIO DEL EJERCICIO 2013</b>	2.536.220,00			2.695,18				26.297,04				336.284,13	2.901.496,35
I. Total ingresos y gastos reconocidos								25.126,78				92.816,74	117.943,52
II. Operaciones con socios o propietarios													
1. Aumentos de capital													
2. (-) Reducciones de capital													
3. Conversión de pasivos financieros en patrimonio neto													
4. (-) Distribución de dividendos													
5. Operaciones con acciones o participaciones propias													
6. Incremento (reducción) patr. neto combinación negocios													
7. Otras operaciones con socios o propietarios													
III. Otras variaciones del patrimonio neto													
1. Movimiento de la reserva de revalorización								26.297,04					-26.297,04
2. Otras variaciones								26.297,04					-26.297,04
<b>C. SALDO, FINAL DEL EJERCICIO 2013</b>	2.536.220,00			28.992,22				25.126,78				429.100,87	3.019.439,87
I. Ajustes por cambios de criterio 2013													
II. Ajustes por errores 2013													
<b>D. SALDO AJUSTADO, INICIO DEL EJERCICIO 2014</b>	2.536.220,00			42.833,59				25.126,78				429.100,87	3.033.281,24
I. Total ingresos y gastos reconocidos								-68.193,24				-43.369,84	-111.563,08
II. Operaciones con socios o propietarios													
1. Aumentos de capital	210.350,00												210.350,00
2. (-) Reducciones de capital	210.350,00												210.350,00
3. Conversión de pasivos financieros en patrimonio neto													
4. (-) Distribución de dividendos													
5. Operaciones con acciones o participaciones propias													
6. Incremento (reducción) patr. neto combinación negocios													
7. Otras operaciones con socios o propietarios													
III. Otras variaciones del patrimonio neto													
1. Movimiento de la reserva de revalorización								25.126,78					-25.126,78
2. Otras variaciones								25.126,78					-25.126,78
<b>E. SALDO, FINAL DEL EJERCICIO 2014</b>	2.746.570,00			67.960,37				-68.193,24				385.731,03	3.132.068,16




  
**JUSTO Y SUSTANANTE ECONOMISTA S.R.L. IMPERSONAL**  
**CONTABLES OFICIALES DE CUENTAS**  
 Sociedad inscrita en el ROAC (n.º 52193)  
 C. I. E. B-39206255  
 Calle Guevara, 3 - 39001 SANTANDER

## Estado de Flujos de Efectivo Normal

SOEMCA EMPLEO, S.L.U.

	Nota de la memoria	Importe 2014	Importe 2013
<b>A) FLUJOS DE EFECTIVO DE LAS ACTIVIDADES DE EXPLOTACIÓN</b>			
1. Resultado del ejercicio antes de impuestos	12	-120.922,81	21.077,59
2. Ajustes del resultado		309.647,49	668.203,77
a) Amortización del inmovilizado (+)	5-7	1.154.630,84	1.065.770,32
b) Correcciones valorativas por deterioro (+/-)	9	2.977,59	18.324,15
c) Variación de provisiones (+/-)			
d) Imputación de subvenciones (-)	18	-163.596,31	-141.962,75
e) Resultados por bajas y enajenaciones del inmovilizado (+/-)	5	3.183,88	14.127,87
f) Resultados por bajas y enajenaciones de instrumentos financieros (+/-)			
g) Ingresos financieros (-)	9	-1.827,81	-182,80
h) Gastos financieros (+)	9	138.898,45	131.119,08
i) Diferencias de cambio (+/-)			
j) Variación de valor razonable en instrumentos financieros (+/-)			
k) Otros ingresos y gastos (-/+)	4-2-13	-824.619,15	-418.992,10
3. Cambios en el capital corriente		11.682,86	-73.944,97
a) Existencias (+/-)	13	-49.008,74	-71.821,57
b) Deudores y otras cuentas para cobrar (+/-)	9	-112.781,72	-106.894,72
c) Otros activos corrientes (+/-)	4.11	427,81	-289,21
d) Acreedores y otras cuentas para pagar (+/-)	9-24	173.045,51	105.060,53
e) Otros pasivos corrientes (+/-)			
f) Otros activos y pasivos no corrientes (+/-)			
4. Otros flujos de efectivo de las actividades de explotación		-238.670,56	-142.251,92
a) Pagos de intereses (-)	9	-140.762,58	-133.420,07
b) Cobros de dividendos (+)			
c) Cobros de intereses (+)	9	1.335,95	145,20
d) Cobros (pagos) por impuesto sobre beneficios (+/-)	12	-99.243,93	-8.977,05
e) Otros pagos (cobros) (-/+)			
5. Flujos de efectivo de las actividades de explotación (1 + 2 + 3 + 4)		-38.263,02	473.084,47
<b>B) FLUJOS DE EFECTIVO DE LAS ACTIVIDADES DE INVERSIÓN</b>			
6. Pagos por inversiones (-)		-1.576.000,75	-1.406.649,65
a) Empresas del grupo y asociadas			
b) Inmovilizado intangible	7	-34.583,88	-59.372,64
c) Inmovilizado material	5	-1.541.077,19	-1.343.845,26
d) Inversiones inmobiliarias			
e) Otros activos financieros	9	-339,68	-3.431,75
f) Activos no corrientes mantenidos para venta			
g) Unidad de negocio			
h) Otros activos			
7. Cobros por desinversiones (+)		9.581,00	50.082,65
a) Empresas del grupo y asociadas			
b) Inmovilizado intangible			
c) Inmovilizado material	5	9.581,00	82,65
d) Inversiones inmobiliarias			
e) Otros activos financieros	9		50.000,00
f) Activos no corrientes mantenidos para venta			
g) Unidad de negocio			
h) Otros activos			
8. Flujos de efectivo de las actividades de inversión (6 + 7)		-1.566.419,75	-1.356.567,00

103

**BUSTAMANTE Y BUSTAMANTE** economistas S.L.P. (Unipersonal)  
**AUDITORES OFICIALES DE CUENTAS**  
 Sociedad inscrita en el ROAC (n.º 52103)  
 C. I. F. B-39206255

Calle Guevara, 3 - 39001 SANTANDER

<b>C) FLUJOS DE EFECTIVO DE LAS ACTIVIDADES DE FINANCIACIÓN</b>			
9. Cobros y pagos por instrumentos de patrimonio		196.315,67	274.558,15
a) Emisión de instrumentos de patrimonio (+)	24	109.983,00	
b) Amortización de instrumentos de patrimonio (-)			
c) Adquisición de instrumentos de patrimonio propio (-)			
d) Enajenación de instrumentos de patrimonio propio (+)			
e) Subvenciones, donaciones y legados recibidos (+)	18	86.332,67	274.558,15
10. Cobros y pagos por instrumentos de pasivo financiero		1.336.096,98	769.562,84
a) Emisión		1.715.231,33	2.335.369,00
21. Obligaciones y otros valores negociables (+)			
2. Deudas con entidades de crédito (+)	9	1.660.392,90	2.335.369,00
23. Deudas con empresas del grupo y asociadas (+)	9	799,37	
4. Deudas con características especiales (+)			
5. Otras deudas (+)	9	54.039,08	
b) Devolución y amortización de		-379.134,35	-1.575.816,16
-11. Obligaciones y otros valores negociables (-)			
2. Deudas con entidades de crédito (-)	9	-352.668,23	-1.286.295,69
-13. Deudas con empresas del grupo y asociadas (-)	9		-194.847,80
4. Deudas con características especiales (-)			
5. Otras deudas (-)	9	-26.466,12	-94.672,67
11. Pagos por dividendos y remuneraciones de otros instrumentos de patrimonio			
a) Dividendos (-)			
b) Remuneración de otros instrumentos de patrimonio (-)			
12. Flujos de efectivo de las actividades de financiación (9 + 10 + 11)		1.532.412,65	1.034.110,99
<b>D) Efecto de las variaciones de los tipos de cambio</b>			
<b>E) AUMENTO/DISMINUCIÓN NETA DEL EFECTIVO O EQUIVALENTES (5 + 8 + 12 + D)</b>		<b>-72.270,12</b>	<b>150.628,46</b>
Efectivo o equivalentes al comienzo del ejercicio		273.849,63	123.221,17
Efectivo o equivalentes al final del ejercicio		201.579,51	273.849,63

EMPRESA Y SOCIEDAD ECONOMISTAS S.P. (Impersonal)  
 AUDITORES OFICIALES DE CUENTAS  
 Sociedad inscrita en el ROAC (n.º 57103)  
 C. I. B. 9-25206255

Calle Guevara, 3 - 39001 SANTANDER

# SOEMCA EMPLEO, S.L.U.

## MEMORIA EJERCICIO 2014

### 1 – ACTIVIDAD DE LA EMPRESA

"SOEMCA EMPLEO, S.L." se constituyó el día 20 de diciembre de 1990 con la razón social "SOCIEDAD DE EMPLEO DE MINUSVALIDOS DE CANTABRIA, S.L", modificando esta denominación y adoptando la anterior con fecha 12 de julio de 2001. Esta Sociedad, modificó sus estatutos sociales para adaptarlos a la Ley 2/1995 de 23 de Marzo, de Sociedades de Responsabilidad Limitada, mediante su refundición total, según Escritura otorgada ante el Notario de Torrelavega, Dña. Paula de Peralta Ortega, el día 11 de julio de 1.997. Su domicilio social actual se encuentra en Bº Sierrapando, nº 508 en Torrelavega (Cantabria). Su objeto social es:

- 1.- Prestación de servicios de lavandería y alquiler de toda clase de prendas.
- 2.- Confección de artículos textiles, prendas de trabajo y otras especiales para, empresas, organismos y para el hogar, así como su comercialización.
- 3.- Prestación de servicios domésticos y de limpieza de todo tipo, así como otros servicios personales.
- 4.- Prestación de servicios de formación, enseñanza en o fuera de establecimiento permanente, asesoramiento, colaboración y apoyo a personas discapacitadas.
- 5.- Servicios de información, divulgación y campañas publicitarias de todo tipo.
- 6.- Producción de energía solar.

Para el desarrollo de estas actividades se empleará principalmente a personas discapacitadas.

La sociedad tiene como actividad principal los servicios de lavandería y alquiler de ropa, asimismo también desarrolla la venta al por menor de prendas especiales y la enseñanza fuera del establecimiento permanente y residualmente, la producción de energía solar.

Esta sociedad está inscrita en el Registro de Centros Especiales de Empleo, del Instituto Nacional de Empleo, con el número 420 de dicho Registro.

La Sociedad pertenece a un grupo de sociedades, en los términos previstos en el artículo 42 del Código de Comercio, siendo la entidad dominante directa y última del grupo, la Asociación AMICA, cuya residencia es Torrelavega, Bº Sierrapando nº 508 (Cantabria), y habida cuenta que su personalidad jurídica es distinta de las contempladas en el apartado 1 de dicho artículo, considera que no está obligada a formular cuentas anuales consolidadas, con independencia del tipo de dispensa que justifica la falta de formulación de las mismas, de entre los contemplados en el artículo 43 del susodicho Código.

Asimismo, dicha entidad es una "asociación declarada de utilidad pública", y por tanto obligada a aplicar la adaptación del Plan General de Contabilidad a las entidades sin fines lucrativos, aprobada por Real Decreto 1491/2011, de 24 de octubre. Del mismo modo, el citado Real Decreto establece la obligatoriedad a todas las "fundaciones de competencia estatal", sin embargo, según su disposición adicional primera, solo a éstas le viene impuesta la obligación de formular cuentas anuales consolidadas, en su caso, por establecerlo así también sus disposiciones específicas, en particular en el artículo 25 de la Ley 50/2002, de 26 de diciembre y en el artículo 29 del Real Decreto 1337/2005, de 11 de noviembre. Sin embargo la Ley Orgánica 1/2002, de 22 de marzo, reguladora del Derecho de Asociación, no ha establecido esta obligación. Por tanto, al no imponerlo su Ley sustantiva, la Asociación AMICA considera

que le eximen de la obligación de consolidar y no deposita cuentas anuales consolidadas, además de la circunstancia indicada en el párrafo anterior.

## **2 – BASES DE PRESENTACIÓN DE LAS CUENTAS ANUALES**

### **1. Imagen fiel:**

Las cuentas anuales expresadas en euros, se han confeccionado a partir de los registros contables de la sociedad y se presentan de acuerdo con la legislación mercantil vigente y con las normas establecidas en el Plan General de Contabilidad aprobado por el Real Decreto 1514/2007, con objeto de mostrar la imagen fiel del patrimonio, de la situación financiera y de los resultados de la sociedad, así como la veracidad de los flujos incorporados en el estado de flujos de efectivo.

No existen razones excepcionales por las que, para mostrar la imagen fiel, no se hayan aplicado disposiciones legales en materia contable.

No es necesario incluir información complementaria, ya que, a juicio de la Administración de la sociedad, las disposiciones legales aplicadas para la confección de las presentes cuentas anuales, son suficientes para mostrar la imagen fiel de la sociedad.

### **2. Principios contables:**

Tanto en el desarrollo del proceso contable del ejercicio económico, como en la confección de las presentes cuentas anuales, no ha sido necesario la aplicación de principios contables facultativos distintos de los obligatorios a que se refiere el artículo 38 del código de comercio y en lo establecido en la primera parte del Plan General de Contabilidad.

### **3. Aspectos críticos de la valoración y estimación de la incertidumbre:**

No existen aspectos críticos ni otros datos relevantes de la valoración y estimación de la incertidumbre que puedan suponer cambios significativos en el valor de los activos o pasivos en ejercicios futuros.

No existen aspectos críticos ni otros datos relevantes de cambios en una estimación contable que sea significativo y que afecte al ejercicio actual o que se espera que pueda afectar a los ejercicios futuros.

Las cuentas anuales se han elaborado bajo el principio de empresa en funcionamiento y no hay existencia de incertidumbres importantes, relativas a eventos o condiciones que puedan aportar dudas significativas sobre la posibilidad de que la empresa siga funcionando normalmente.

### **4. Comparación de la información:**

No existe ninguna causa que impida la comparación de los estados financieros del ejercicio actual con los del ejercicio anterior.

Se formula la "cuenta de pérdidas y ganancias abreviada" de conformidad con el artículo 258 del Texto Refundido de la Ley de Sociedades de Capital aprobado por Real Decreto Legislativo 1/2010, de 2 de julio.

### **5. Agrupación de partidas:**

Durante el ejercicio, no se han realizado agrupaciones de partidas ni en el balance, pérdidas y ganancias, estado de cambios en el patrimonio neto o en el estado de flujos de efectivo.

### **6. Elementos recogidos en varias partidas:**

Los elementos patrimoniales del Activo o del Pasivo que figuran en más de una partida del Balance son los siguientes:

ELEMENTO PATRIMONIAL	IMPORTE TOTAL	PASIVO NO CORRIENTE		PASIVO CORRIENTE	
		IMPORTE L/P	PARTIDA	IMPORTE C/P	PARTIDA
PTMO. ICO CAIXABANK,S.A.	51.748,18	30.343,83	B) II.2	21.404,35	C) III.2
PTMO. BSCH, S.A.	485.843,25	418.287,36	B) II.2	67.555,89	C) III.2
PTMO. BSCH, S.A.	233.209,05	133.131,91	B) II.2	100.077,14	C) III.2
PTMO. LA CAIXA	314.369,22	254.858,58	B) II.2	59.510,64	C) III.2
PTMO. TRIODOS	855.920,05	805.892,04	B) II.2	50.028,01	C) III.2
PTMO. BBVA, S.A.	385.443,03	233.825,59	B) II.2	151.617,44	C) III.2
PTMO. BBVA, S.A.	126.994,05	100.344,31	B) II.2	26.649,74	C) III.2
PTMO. LIBERBANK, S.A.	283.528,23	244.321,59	B) II.2	39.206,64	C) III.2

#### 7. Cambios en criterios contables:

En el presente ejercicio no se han realizado ajustes por cambio de criterios contables, manteniéndose los establecidos en el Plan General de Contabilidad.

#### 8. Corrección de errores:

En el ejercicio anterior se realizó un ajuste por importe de 12.148,62 euros que se imputó directamente en el patrimonio neto, en concreto en la partida de reservas voluntarias. El ajuste se debió al recibir y registrar en dicho ejercicio compras y gastos del ejercicio anterior por importe 6.198,62 euros y 5.950,00 euros, respectivamente. Asimismo también se realizó el ajuste del efecto impositivo por importe total de 3.644,59 euros.

Asimismo en el ejercicio también se registro en la partida de reservas voluntarias el importe neto de 13.841,37 euros correspondiente a la diferencia del impuesto sobre sociedades del ejercicio 2013, habida cuenta de la interpretación de la vigencia del plan de amortización formulado para la ropa de alquiler, incidiendo en la limitación de la deducción en la base imponible de la amortización contable de dicho inmovilizado.

No se han detectado errores existentes al cierre del ejercicio que obliguen a reformular las cuentas, los hechos conocidos con posterioridad al cierre, que podrían aconsejar ajustes en las estimaciones en el cierre del ejercicio, en su caso, se comentan en sus apartados correspondientes.

### 3 – APLICACIÓN DE RESULTADOS

1. Las pérdidas del ejercicio económico ascendieron a 68.193,24 euros, no procediendo, por tanto, aplicación alguna de resultados. Su importe se cargará en la cuenta "Resultados Negativos del Ejercicio 2014".

BASE DE REPARTO	Ejercicio 2014	Ejercicio 2013
Saldo de la cuenta de pérdidas y ganancias	-68.193,24	25.126,78
Remanente		
Reservas voluntarias		
Otras reservas de libre disposición		
<b>TOTAL BASE DE REPARTO</b>	<b>0,00</b>	<b>25.126,78</b>

APLICACIÓN A	Ejercicio 2014	Ejercicio 2013
Reserva legal		2.512,68
Reserva de fondo de comercio		
Reservas especiales		
Reservas voluntarias		22.614,10
Dividendos		
Remanente y otros		
Compensación de pérdidas de ejercicios anteriores		
<b>TOTAL APLICACIÓN = TOTAL BASE DE REPARTO</b>	<b>0,00</b>	<b>25.126,78</b>

2. No ha habido distribución de dividendos a cuenta en el ejercicio.

3. Existen limitaciones para la distribución de dividendos.
4. Durante los últimos cinco ejercicios no se han distribuido dividendos.

#### **4 – NORMAS REGISTRO Y VALORACIÓN**

Los criterios contables aplicados en relación con las diferentes partidas son los siguientes:

##### **1. Inmovilizado intangible:**

Los activos intangibles se registran por su coste de adquisición y/o producción y, posteriormente, se valoran a su coste menos, según proceda, su correspondiente amortización acumulada y/o pérdidas por deterioro que hayan experimentado.

La sociedad reconoce cualquier pérdida que haya podido producirse en el valor registrado de estos activos con origen en su deterioro, los criterios para el reconocimiento de las pérdidas por deterioro de estos activos y, en su caso, de las recuperaciones de las pérdidas por deterioro registradas en ejercicios anteriores son similares a los aplicados para los activos materiales.

Los activos intangibles se amortizan linealmente en función de los años de vida útil estimada.

Analizados todos los factores, no se reconocen inmovilizados intangibles con vida útil indefinida.

No existe fondo de comercio en balance de la sociedad.

##### **2. Inmovilizado material:**

###### **a) Coste**

Los bienes comprendidos en el inmovilizado material se han valorado por el precio de adquisición o coste de producción y posteriormente minorado por las correspondientes amortizaciones acumuladas y cualquier pérdida por deterioro de valor conocida. El precio de adquisición o coste de producción incluye los gastos adicionales que se producen necesariamente hasta la puesta en condiciones de funcionamiento del bien. No se han capitalizado gastos financieros.

Los costes de ampliación, sustitución o renovación que aumentan la vida útil del bien objeto, o su capacidad económica, se contabilizan como mayor importe del inmovilizado material, con el consiguiente retiro contable de los elementos sustituidos o renovados. Así mismo, los gastos periódicos de mantenimiento, conservación y reparación, se imputan a resultados, siguiendo el principio de devengo, como coste del ejercicio en que se incurren.

No se han producido durante el ejercicio partidas que puedan ser consideradas, a juicio de la Administración de la entidad, como ampliación, modernización o mejora del inmovilizado material.

No se prevén costes de desmantelamiento o retiro ni rehabilitación del lugar donde esta asentado el activo.

Se han realizado trabajos de la empresa para su inmovilizado, consistentes en la confección de ropa para su alquiler. El criterio sobre la determinación del coste de producción es añadiendo al precio de adquisición de las materias primas y otras materias consumibles los demás costes directamente imputables a dichos bienes, así como la parte razonable correspondiente a los costes indirectos imputables a los bienes de que se trata, en la medida que tales costes correspondan al periodo de fabricación.

###### **b) Amortizaciones**

Las amortizaciones se han establecido de manera sistemática y racional en función de la vida útil de los bienes y de su valor residual, atendiendo a la depreciación que normalmente sufren por su funcionamiento, uso y disfrute, sin perjuicio de considerar también la obsolescencia técnica o comercial que pudiera afectarlos. Se ha amortizado de forma independiente cada parte de un elemento del inmovilizado material y de forma lineal.

## Deterioro de valor de los activos materiales e intangibles

A la fecha de cierre de cada ejercicio, la sociedad revisa los importes en libros de sus activos materiales e intangibles para determinar si existen indicios de que dichos activos hayan sufrido una pérdida por deterioro de valor. En caso de que exista cualquier indicio, se realiza una estimación del importe recuperable del activo correspondiente para determinar el importe del deterioro necesario. Los cálculos del deterioro de estos elementos del inmovilizado material se efectúan elemento a elemento de forma individualizada.

Las correcciones valorativas por deterioro se reconocen como un gasto en la cuenta de pérdidas y ganancias.

Las pérdidas por deterioro reconocidas en un activo material en ejercicios anteriores son revertidas cuando se produce un cambio en las estimaciones sobre su importe recuperable aumentando el valor del activo con abono a resultados con el límite del valor en libros que el activo hubiera tenido de no haberse realizado el deterioro.

### **3. Terrenos y construcciones calificados como inversiones inmobiliarias:**

No hay terrenos ni construcciones calificadas como inversiones inmobiliarias en el balance de la sociedad.

### **4. Arrendamientos:**

Los activos materiales adquiridos en régimen de arrendamiento financiero se registran en la categoría de activo a que corresponde el bien arrendado, amortizándose según su vida útil prevista siguiendo el mismo método que para los activos en propiedad.

Los arrendamientos se clasifican como arrendamientos financieros siempre que las condiciones de los mismos transfieran substancialmente los riesgos y ventajas derivadas de la propiedad al arrendatario. Los otros arrendamientos se clasifican como arrendamientos operativos.

La política de amortización de los activos en régimen de arrendamiento financiero es similar a la aplicada a las inmovilizaciones materiales propias. Si no existe la certeza razonable de que el arrendatario acabará obteniendo el título de propiedad al finalizar el contrato de arrendamiento, el activo se amortiza en el periodo más corto entre la vida útil estimada y la duración del contrato de arrendamiento.

Los intereses derivados de la financiación de inmovilizado mediante arrendamiento financiero se imputan a los resultados del ejercicio de acuerdo con el criterio del interés efectivo, en función de la amortización de la deuda.

### **5. Permutas:**

Durante el ejercicio no se ha producido ninguna permuta.

### **6. Instrumentos financieros:**

a) Criterios empleados para la calificación y valoración de las diferentes categorías de activos y pasivos financieros. Criterios aplicados para determinar el deterioro:

Los **activos financieros**, a efectos de su valoración, se han clasificado en la siguiente categoría:

#### Préstamos y partidas a cobrar

En esta categoría se han incluido los activos que se han originado en la venta de bienes y prestación de servicios por operaciones de tráfico de la empresa. También se han incluido aquellos activos financieros que no se han originado en las operaciones de tráfico de la empresa y que no siendo instrumentos de patrimonio ni derivados, presentan unos cobros de cuantía determinada o determinable.

Estos activos financieros se han valorado por su valor razonable que no es otra cosa que el precio de la transacción, es decir, el valor razonable de la contraprestación más todos los costes que le han sido directamente atribuibles.

Posteriormente, estos activos se valoran por su coste amortizado, imputando en la cuenta de pérdidas y ganancias los intereses devengados, aplicando el método del tipo del interés efectivo.

Por coste amortizado se entiende el coste de adquisición de un activo o pasivo financiero menos los reembolsos de principal y corregido (en más o menos, según sea el caso) por la parte imputada sistemáticamente a resultados de la diferencia entre el coste inicial y el correspondiente valor de reembolso al vencimiento. En el caso de los activos financieros, el coste amortizado incluye, además las correcciones a su valor motivadas por el deterioro que hayan experimentado.

El tipo de interés efectivo es el tipo de actualización que iguala exactamente el valor de un instrumento financiero a la totalidad de sus flujos de efectivo estimados por todos los conceptos a lo largo de su vida remanente, en su cálculo se incluirán las comisiones financieras que se carguen por adelantado en la concesión de financiación.

Los créditos por operaciones comerciales con vencimiento no superior a una año y que no tienen un tipo de interés contractual, así como los anticipos y créditos al personal, los dividendos a cobrar y los desembolsos exigidos sobre instrumentos de patrimonio, cuyo importe se espera recibir en el corto plazo, se valoran por su valor nominal cuando el efecto de no actualizar los flujos de efectivo no es significativo.

Los créditos con vencimiento no superior a un año que, de acuerdo con lo dispuesto en el apartado anterior, se valoren inicialmente por su valor nominal, continuarán valorándose por dicho importe, salvo que se hubieran deteriorado.

Los depósitos y fianzas se reconocen por el importe desembolsado para hacer frente a los compromisos contractuales.

Se reconocen en el resultado del periodo las dotaciones y retrocesiones de provisiones por deterioro del valor de los activos financieros por diferencia entre el valor en libros y el valor actual de los flujos de efectivo recuperables.

#### Correcciones valorativas por deterioro

Al cierre del ejercicio, se efectúan las correcciones valorativas necesarias por la existencia de evidencia objetiva de que el valor en libros de una inversión no es recuperable.

El importe de esta corrección es la diferencia entre el valor en libros del activo financiero y el importe recuperable. Se entiende por importe recuperable como el mayor importe entre su valor razonable menos los costes de venta y el valor actual de los flujos de efectivo futuros derivados de la inversión.

Las correcciones valorativas por deterioro, y en su caso, su reversión, se registran como un gasto o un ingreso respectivamente en la cuenta de pérdidas y ganancias. La reversión tiene el límite del valor en libros del activo financiero.

En particular, al final del ejercicio se comprueba la existencia de evidencia objetiva de que el valor de un crédito (o de un grupo de créditos con similares características de riesgo valorados colectivamente) se ha deteriorado como consecuencia de uno o más acontecimientos que han ocurrido tras su reconocimiento inicial y que han ocasionado una reducción o un retraso en los flujos de efectivo que se habían estimado recibir en el futuro y que puede estar motivado por insolvencia del deudor.

La pérdida por deterioro será la diferencia entre su valor en libros y el valor actual de los flujos de efectivo futuros que se han estimado que se recibirán, descontándolos al tipo de interés efectivo calculado en el momento de su reconocimiento inicial.

Los **pasivos financieros**, a efectos de su valoración, se han clasificado en la siguiente categoría:

#### Débitos y partidas a pagar

En esta categoría se han incluido los pasivos financieros que se han originado en la compra de bienes y servicios por operaciones de tráfico de la empresa y aquellos que no siendo instrumentos derivados, no tienen un origen comercial.

Inicialmente, estos pasivos financieros se han registrado por su valor razonable que es el precio de la transacción más todos aquellos costes que han sido directamente atribuibles.

Posteriormente, se han valorado por su coste amortizado. Los intereses devengados se han contabilizado en la cuenta de pérdidas y ganancias, aplicando el método del tipo de interés efectivo.

Los débitos con vencimiento no superior a un año y que no tienen un tipo de interés contractual cuyo pago se espera que sea en el corto plazo, se han valorado por su valor nominal.

Los préstamos y descubiertos bancarios que devengan intereses se registran por el importe recibido, neto de costes directos de emisión. Los gastos financieros y los costes directos de emisión, se contabilizan según el criterio del devengo en la cuenta de resultados utilizando el método del interés efectivo y se añaden al importe en libros del instrumento en la medida que no se liquidan en el periodo que se devengan.

Los préstamos se clasifican como corrientes salvo que la sociedad tenga el derecho incondicional para aplazar la cancelación del pasivo durante, al menos, los doce meses siguientes a la fecha del balance.

Los acreedores comerciales no devengan explícitamente intereses y se registran por su valor nominal.

b) Criterios empleados para el registro de la baja de activos financieros y pasivos financieros:

La sociedad dará de baja un activo financiero, o parte del mismo, cuando expiren los derechos derivados del mismo o se haya cedido su titularidad, siempre y cuando el cedente se haya desprendido de los riesgos y beneficios significativos inherentes a la propiedad del activo.

En las operaciones de cesión en las que de acuerdo con lo anterior no proceda dar de baja el activo financiero se registrará adicionalmente el pasivo financiero derivado de los importes recibidos.

En el caso de los pasivos financieros la empresa los da de baja cuando la obligación se ha extinguido. También se da de baja un pasivo financiero cuando se produce un intercambio de instrumentos financieros con condiciones substancialmente diferentes.

La diferencia entre el valor en libros del pasivo financiero y la contraprestación pagada incluidos los costes de transacción atribuibles, se recogen en la cuenta de pérdidas y ganancias.

c) Instrumentos financieros híbridos:

La sociedad no posee en su balance ningún instrumento financiero híbrido.

d) Instrumentos financieros compuestos:

La sociedad no posee en su balance ningún instrumento financiero compuesto.

e) Contratos de garantías financieras:

No se disponen de contratos de garantías financieras.

f) Inversiones en empresas de grupo, multigrupo y asociadas:

No se han realizado inversiones en empresas de grupo, multigrupo y asociadas.

g) Criterios empleados en la determinación de los ingresos o gastos procedentes de las distintas categorías de instrumentos financieros:

Los intereses de activos financieros devengados con posterioridad al momento de la adquisición se reconocen como ingresos en la cuenta de pérdidas y ganancias. Para el reconocimiento de los intereses se utiliza el método del tipo del interés efectivo.

h) Instrumentos de patrimonio propio en poder de la empresa:

La sociedad, no ha realizado ninguna transacción con sus propios instrumentos de patrimonio.

### **7. Coberturas contables:**

No se han realizado durante el ejercicio operaciones de cobertura.

### **8. Existencias:**

Las existencias están valoradas al precio de adquisición o al coste de producción. Si necesitan un período de tiempo superior al año para estar en condiciones de ser vendidas, se incluye en dicho valor, los gastos financieros oportunos.

Los impuestos indirectos que gravan las existencias sólo se incluirán en el precio de adquisición o coste de producción cuando no sean recuperables directamente de la Hacienda Pública.

El precio de adquisición incluye el importe facturado por el vendedor después de deducir cualquier descuento, rebaja en el precio u otras partidas similares así como los intereses incorporados al nominal de los débitos, y se añadirán todos los gastos adicionales que se produzcan hasta que los bienes se hallen ubicados para su venta, tales como transportes, aranceles de aduanas, seguros y otros directamente atribuibles a la adquisición de las existencias.

El coste de producción se determina añadiendo al precio de adquisición de las materias primas y otras materias consumibles, los costes directamente imputables al producto. También se añade la parte que razonablemente corresponda de los costes indirectamente imputables a los productos de que se trate, en la medida en que tales costes correspondan al período de fabricación, elaboración o construcción, en los que se haya incurrido al ubicarlos para su venta y se basen en el nivel de utilización de la capacidad normal de trabajo de los medios de producción.

La sociedad cuando se trate de asignar valor a bienes concretos que forman parte de un inventario de bienes intercambiables entre sí, adoptará con carácter general el método del precio medio o coste medio ponderado.

Cuando el valor neto realizable sea inferior a su precio de adquisición o a su coste de producción, se efectuarán las correspondientes correcciones valorativas.

El valor neto realizable representa la estimación del precio de venta menos todos los costes estimados de terminación y los costes que serán incurridos en los procesos de comercialización, venta y distribución.

La sociedad realiza una evaluación del valor neto realizable de las existencias al final del ejercicio, dotando la oportuna pérdida cuando las mismas se encuentran sobrevaloradas.

Cuando las circunstancias que previamente causaron la disminución hayan dejado de existir o cuando exista clara evidencia de incremento en el valor neto realizable a causa de un cambio en las circunstancias económicas, se procede a revertir el importe de esta disminución.

### **9. Transacciones en moneda extranjera:**

No existen transacciones en moneda extranjera.

### **10. Impuesto sobre beneficios:**

El impuesto sobre beneficios representa la suma del gasto por impuesto sobre beneficios del ejercicio así como por el efecto de las variaciones de los activos y pasivos por impuestos anticipados, diferidos y créditos fiscales.

El impuesto sobre beneficios del ejercicio se calcula mediante la suma del impuesto corriente que resulta de la aplicación del tipo de gravamen sobre la base imponible del ejercicio, después de aplicar las deducciones que fiscalmente son admisibles, más la variación de los activos y pasivos por impuestos anticipados / diferidos y créditos fiscales, tanto por bases imponibles negativas como por deducciones.

Los activos y pasivos por impuestos diferidos incluyen las diferencias temporarias que se identifican como aquellos importes que se prevén pagaderos o recuperables por las diferencias entre los

importes en libros de los activos y pasivos y su valor fiscal, así como las bases imponibles negativas pendientes de compensación y los créditos por deducciones fiscales no aplicadas fiscalmente. Estos importes se registran aplicando a la diferencia temporaria o crédito que corresponda al tipo de gravamen al que se espera recuperarlos o liquidarlos.

Se reconoce el correspondiente pasivo por impuestos diferidos para todas las diferencias temporarias imponibles, salvo que la diferencia temporaria se derive del reconocimiento inicial de un fondo de comercio o del reconocimiento inicial en una transacción que no es una combinación de negocios de otros activos y pasivos en una operación que en el momento de su realización, no afecte ni al resultado fiscal ni contable.

Por su parte, los activos por impuestos diferidos, identificados con diferencias temporarias deducibles, solo se reconocen en el caso de que se considere probable que la Sociedad va a tener en el futuro suficientes ganancias fiscales contra las que poder hacerlos efectivos y no procedan del reconocimiento inicial de otros activos y pasivos en una operación que no sea una combinación de negocios y que no afecta ni al resultado fiscal ni al resultado contable. El resto de activos por impuestos diferidos (bases imponibles negativas y deducciones pendientes de compensar) solamente se reconocen en el caso de que se considere probable que la Sociedad vaya a tener en el futuro suficientes ganancias fiscales contra las que poder hacerlos efectivos.

Con ocasión de cada cierre contable, se revisan los impuestos diferidos registrados (tanto activos como pasivos) con objeto de comprobar que se mantienen vigentes, efectuándose las oportunas correcciones a los mismos de acuerdo con los resultados de los análisis realizados.

Los activos y pasivos por impuesto diferido se valoran según los tipos de gravamen esperados en el momento de su reversión, según la normativa que esté vigente o aprobada y pendiente de publicación en la fecha de cierre del ejercicio, y de acuerdo con la forma en que racionalmente se prevea recuperar o pagar el activo o el pasivo.

#### **11. Ingresos y gastos:**

Los ingresos y gastos se imputan en función del principio del devengo, es decir, cuando se produce la corriente real de los bienes y servicios que los mismos representan, con independencia del momento que se produzca la corriente monetaria o financiera derivada de ellos. Concretamente, los ingresos se calculan al valor razonable de la contraprestación a recibir y representan los importes a cobrar por los bienes entregados y los servicios prestados en el marco ordinario de la actividad, deducidos los descuentos e impuestos.

Los ingresos por intereses se devengan siguiendo un criterio financiero temporal, en función del principal pendiente de pago, el plazo transcurrido y el tipo de interés efectivo aplicable. Los servicios prestados a terceros se reconocen al formalizar la aceptación por parte del cliente. Los que en el momento de la emisión de estados financieros se encuentran realizados pero no aceptados, se valoran al menor valor entre los costes incurridos y la estimación de aceptación.

Cuando el resultado de una transacción que implique la prestación de servicios no puede ser estimado de forma fiable, se reconocen ingresos, sólo en la cuantía en que los gastos reconocidos se consideran recuperables.

#### **12. Provisiones y contingencias:**

Las cuentas anuales de la sociedad recogen todas las provisiones significativas en las que es mayor la probabilidad de que se tenga que atender la obligación. Las provisiones se reconocen únicamente en base a hechos presentes o pasados que generen obligaciones futuras. Se cuantifican teniendo en consideración la mejor información disponible sobre las consecuencias del suceso que las motivan y son reestimadas con ocasión de cada cierre contable. Se utilizan para afrontar las obligaciones específicas para las cuales fueron originalmente reconocidas. Se procede a su reversión total o parcial, cuando dichas obligaciones dejan de existir o disminuyen.

#### **13. Elementos patrimoniales de naturaleza medioambiental:**

Los criterios indicados anteriormente relativos al inmovilizado material, son aplicables a estos elementos.

No se dispone de métodos de estimación y cálculo de las provisiones derivadas del impacto medioambiental.

#### **14. Gastos de personal:**

Los gastos de personal incluyen todos los haberes y las obligaciones de orden social obligatorias o voluntarias devengadas en cada momento, reconociendo las obligaciones por pagas extras, vacaciones o sueldos variables y sus gastos asociados.

La sociedad no realiza retribuciones a largo plazo al personal.

#### **15. Pagos basados en acciones:**

No se han realizado pagos basados en acciones.

#### **16. Subvenciones, donaciones y legados:**

Las subvenciones, donaciones y legados no reintegrables se contabilizan como ingresos directamente imputados al patrimonio neto y se reconocen en la cuenta de pérdidas y ganancias como ingresos sobre una base sistemática y racional de forma correlacionada con los gastos derivados del gasto o inversión objeto de la subvención.

La imputación a resultados de las subvenciones, donaciones y legados que tengan el carácter de no reintegrables se efectuará atendiendo a su finalidad.

Las subvenciones, donaciones y legados no reintegrables concedidas para asegurar una rentabilidad mínima o compensar el déficit de explotación: se imputan como ingresos del ejercicio en el que han sido concedidas, salvo si se destinan a financiar déficit de explotación de ejercicios futuros, en cuyo caso se imputarán en dichos ejercicios.

Las subvenciones, donaciones y legados no reintegrables concedidas para financiar gastos específicos: se imputan como ingresos en el mismo ejercicio en el que se devenguen los gastos que estén financiando.

Las subvenciones, donaciones y legados no reintegrables concedidas para adquirir activos del inmovilizado intangible, material e inversiones inmobiliarias: se imputarán como ingresos del ejercicio en proporción a la dotación a la amortización efectuada en ese periodo para los citados elementos o, en su caso, cuando se produzca su enajenación, corrección valorativa por deterioro o baja en balance.

Las subvenciones, donaciones y legados que tengan carácter de reintegrables se registran como pasivos de la empresa hasta que adquieren la condición de no reintegrables.

#### **17. Combinaciones de negocios:**

Durante el ejercicio no se han realizado operaciones de esta naturaleza.

#### **18. Negocios conjuntos:**

Se entiende por un negocio conjunto aquel en el que la sociedad gestione conjuntamente con otra persona física o jurídica, a una sociedad o a una entidad, como son las uniones temporales de empresas. Estos negocios conjuntos se integran aplicando el método de consolidación proporcional, por el que se incluye la porción en que se participa en los activos, pasivos, ingresos y gastos de las entidades controladas de forma conjunta, integrando cada partida con las similares de los propios estados financieros. Se compensan aquellos saldos y transacciones significativos en el porcentaje de participación poseído.

#### **19. Transacciones entre partes vinculadas:**

Las operaciones comerciales o financieras con partes vinculadas se realizan a precio de mercado.

#### **20. Activos no corrientes mantenidos para la venta:**

No se disponen de activos corrientes mantenidos para la venta.

## 21. Operaciones interrumpidas:

La sociedad no ha realizado operaciones de forma interrumpida.

## 5 – INMOVILIZADO MATERIAL

1. Análisis del movimiento durante este ejercicio y el anterior del inmovilizado material y de sus correspondientes amortizaciones acumuladas y correcciones valorativas por deterioro de valor acumulado:

a) Estado de movimientos del inmovilizado material	Terrenos y construcciones	Instalaciones técnicas y otro inmovilizado	Inmovilizado en curso y anticipos	TOTAL
A) SALDO INICIAL BRUTO, EJERCICIO 2013	378.205,87	10.818.017,79	106.036,41	11.302.260,07
(+) Adquisiciones mediante combinaciones de negocios				
(+) Aportaciones no dinerarias				
(+) Ampliaciones y mejoras				
(+) Resto de entradas		1.698.244,36	52.444,38	1.750.688,74
(-) Salidas, bajas o reducciones		-879.370,41		-879.370,41
(-/+ ) Traspasos a / de activos no corrientes mantenidos para la venta y operaciones interrumpidas				
(-/+ ) Traspasos a / de otras partidas		96.722,02	-96.722,02	0,00
B) SALDO FINAL BRUTO, EJERCICIO 2013	378.205,87	11.733.613,76	61.758,77	12.173.578,40
C) SALDO INICIAL BRUTO, EJERCICIO 2014	378.205,87	11.733.613,76	61.758,77	12.173.578,40
(+) Adquisiciones mediante combinaciones de negocios				
(+) Aportaciones no dinerarias				
(+) Ampliaciones y mejoras				
(+) Resto de entradas		1.447.308,98	918.387,36	2.365.696,34
(-) Salidas, bajas o reducciones		-925.215,98		-925.215,98
(-/+ ) Traspasos a / de activos no corrientes mantenidos para la venta y operaciones interrumpidas				
(-/+ ) Traspasos a / de otras partidas		885.356,28	-885.356,28	0,00
D) SALDO FINAL BRUTO, EJERCICIO 2014	378.205,87	13.141.063,04	94.789,85	13.614.058,76
E) AMORTIZACIÓN ACUMULADA, SALDO INICIAL EJERCICIO 2013	138.993,38	8.240.016,58	0,00	8.379.009,96
(+) Dotación a la amortización del ejercicio	7.564,13	1.057.975,19		1.065.539,32
(+) Aumentos por adquisiciones o traspasos				
(-) Disminuciones por salidas, baja, reducciones o traspasos		-865.159,89		-865.159,89
F) AMORTIZACIÓN ACUMULADA, SALDO FINAL EJERCICIO 2013	146.557,51	8.432.831,88	0,00	8.579.389,39
G) AMORTIZACIÓN ACUMULADA SALDO INICIAL EJERCICIO 2014	146.557,51	8.432.831,88	0,00	8.579.389,39
(+) Dotación a la amortización del ejercicio	7.564,13	1.141.102,62		1.148.666,75
(+) Aumentos por adquisiciones o traspasos				
(-) Disminuciones por salidas, bajas, reducciones o traspasos		-912.451,10		-912.451,10
H) AMORTIZACIÓN ACUMULADA, SALDO FINAL EJERCICIO 2014	154.121,64	8.661.483,40	0,00	8.815.605,04
I) CORRECCIONES DE VALOR POR DETERIORO, SALDO INICIAL EJERCICIO 2013	0,00	0,00	0,00	0,00
(+) Correcciones valorativas por deterioro				
(-) Reversión de correcciones valorativas por deterioro				
(-) Disminuciones por salidas, baja, reducciones o traspasos				
J) CORRECCIONES DE VALOR POR DETERIORO, SALDO FINAL EJERCICIO 2013	0,00	0,00	0,00	0,00
K) CORRECCIONES DE VALOR POR DETERIORO, SALDO INICIAL EJERCICIO 2014	0,00	0,00	0,00	0,00
(+) Correcciones valorativas por deterioro reconocidas en el periodo				
(-) Reversión de correcciones valorativas por deterioro				
(-) Disminuciones por salidas, bajas, reducciones o traspasos				
L) CORRECCIONES DE VALOR POR DETERIORO, SALDO FINAL EJERCICIO 2014	0,00	0,00	0,00	0,00

## 2. Información sobre:

a) No se han realizado cambios de estimación que afecten a valores residuales, costes estimados de desmantelamiento, retiro o rehabilitación, vidas útiles y métodos de amortización, salvo lo indicado seguidamente para la ropa de alquiler.

b) Los coeficientes de amortización aplicados a los distintos bienes están dentro de los límites legales establecidos.

Al conjunto de la ropa de alquiler (sábanas, fundas de almohada, cochas, toallas, manteles, servilletas, uniformes sanitarios, etc.) incluido en otro inmovilizado, que se había estimado su vida útil de estos elementos aproximadamente en cuatro años (depreciación efectiva del 25 % de coeficiente máximo anual), a pesar de la dificultad para determinar individualmente dicha vida útil, pues determinados elementos y dependiendo a su vez de muchas variables, según se viene apreciando, en algunos casos es menor y en otros mayor a la estimada en su día pero actualmente dado el mayor control de los procesos de lavado y procedimiento implantado se está consiguiendo una mayor utilización, pudiéndose observar en ejercicios anteriores la cantidad de ropa de alquiler en uso totalmente amortizada. En consecuencia a la vista de estos nuevos hechos se adaptó nuevamente la vida útil del conjunto de la referida ropa, considerando la misma en cinco años, modificándose en el ejercicio el porcentaje de amortización al 20,00 %.

El importe de las construcciones corresponde a las obras de reconstrucción parcial de dos naves que tiene en arrendamiento operativo, por ello en el "cuadro b" siguiente no se detalla el valor del terreno, su amortización se realiza en función de la vida útil, teniendo en cuenta que existen evidencias que se van a producir renovaciones de la duración del contrato de arrendamiento.

Los coeficientes utilizados en los distintos elementos son los siguientes:

Elementos	Coeficientes
Construcciones	2,00 %
Instalaciones técnicas	6,66-12,00 %
Maquinaria	6,66-12,00 %
Uillaje	12,50 %
Otras instalaciones	12,00 %
Mobiliario	10,00 %
Equipos para proceso información	20-25,00 %
Elementos de transporte	16,00 %
Otro inmovilizado material	7,00-20,00 %

c) No se han adquirido inversiones en inmovilizado material a empresas del grupo y asociadas.

d) No se dispone de inversiones en inmovilizado material situadas fuera del territorio español.

e) No se han realizado correcciones valorativas por deterioro de cuantía significativa.

f) No procede información respecto a las pérdidas y reversiones por deterioro agregadas, en relación a las indicaciones de la letra anterior.

g) No procede información de la pérdida por deterioro de inmovilizado material incluido en una unidad generadora de efectivo.

h) No existe inmovilizado material no afecto directamente a la actividad.

i) El importe y características de los bienes totalmente amortizados en uso, clasificados como "resto de inmovilizado material" en el "cuadro b" siguiente, se detalla a continuación:

Elementos	Ejercicio 2014	Ejercicio 2013
Instalaciones técnicas	2.538.854,82	2.356.803,35
Maquinaria	2.599.070,24	2.582.740,92
Utillaje	175.631,18	156.351,09
Otras instalaciones	9.710,40	9.710,40
Mobiliario	48.764,88	46.580,39
Equipos para proceso información	152.805,17	91.853,22
Elementos de transporte	26.564,43	16.701,04
Otro inmovilizado material	0,00	0,00
<b>Total resto de inmovilizado material</b>	<b>5.551.401,12</b>	<b>5.260.740,41</b>

Los bienes detallados anteriormente no se encuentran obsoletos y se utilizan actualmente en el desarrollo de la actividad empresarial.

j) El importe del inmovilizado material para el que se haya recibido subvenciones, donaciones y legados en el ejercicio, detallado en el "cuadro b" siguiente, asciende a 412.896,63 euros.

k) La sociedad no dispone de compromisos firmes de compra y/o venta.

l) No tiene arrendamientos, seguros, litigios, embargos y situaciones análogas que afecte a bienes del inmovilizado material.

m) Arrendamientos financieros y otras operaciones de naturaleza similar sobre activos no corrientes:

Descripción del elemento objeto del contrato:	2 Secadoras y equipo de limpieza calandra	Total contratos
Coste del bien en origen	82.720,00	82.720,00
Cuotas satisfechas:	54.698,73	54.698,73
- Ejercicios anteriores	28.232,61	28.232,61
- Ejercicio 2014	26.466,12	26.466,12
Importe cuotas pendientes ejercicio 2014	28.021,27	28.021,27
Valor de la opción de compra	2.408,13	2.408,13
Años duración del contrato	3,00	3,00
Años transcurridos	2,08	2,08

b) Otra información			
EJERCICIO 2014	Valor contable	Amortización acumulada	Corrección de valor por deterioro acumulada
Inmovilizado material adquirido a empresas del grupo			
Inmovilizado material adquirido a empresas asociadas			
Inversiones en inmovilizado material fuera del territorio español			
Inmovilizado material no afecto directamente a la explotación			

EJERCICIO 2013	Valor contable	Amortización acumulada	Corrección de valor por deterioro acumulada
Inmovilizado material adquirido a empresas del grupo			
Inmovilizado material adquirido a empresas asociadas			
Inversiones en inmovilizado material fuera del territorio español			
Inmovilizado material no afecto directamente a la explotación			

	Ejercicio 2014	Ejercicio 2013
Costes estimados de desmantelamiento, retiro o rehabilitación, incluidos como mayor valor de los activos	0,00	0,00
Gastos financieros capitalizados en el ejercicio	0,00	0,00
Compensaciones de terceros incluidas en el resultado del ejercicio por elementos deteriorados perdidos o retirados	0,00	0,00
Importes de los bienes totalmente amortizados en uso:	0,00	0,00
- Resto de inmovilizado material	5.551.401,12	5.260.740,41
Bienes afectos a garantías	0,00	0,00
Bienes afectos a reversión	0,00	0,00
Importe de las restricciones a la titularidad	0,00	0,00
Subvenciones, donaciones y legados recibidos relacionados con el inmovilizado material	86.332,67	274.558,15
Bienes inmuebles, indique por separado: - Valor de la construcción	378.205,87	378.205,87
- Valor del terreno	0,00	0,00
Resultado del ejercicio derivado de la enajenación o disposición por otros medios de elementos de inmovilizado material	-3.183,88	-14.127,87

## 6 – INVERSIONES INMOBILIARIAS

La sociedad no tiene inversiones inmobiliarias.

## 7 – INMOVILIZADO INTANGIBLE

1. Análisis del movimiento durante este ejercicio y el anterior del inmovilizado intangible y de sus correspondientes amortizaciones acumuladas y correcciones valorativas por deterioro de valor acumulado:

a) Estado de movimientos del inmovilizado intangible	Aplicaciones Informáticas	Otro inmovilizado intangible	TOTAL
A) SALDO INICIAL BRUTO, EJERCICIO 2013	35.856,79	0,00	35.856,79
(+) Adquisiciones mediante combinaciones de negocios			
(+) Aportaciones no dinerarias			
(+) Activo generados internamente			
(+) Resto de entradas	59.372,64		59.372,64
(-) Salidas, bajas o reducciones			
(-/+ ) Traspasos a / de activos no corrientes mantenidos para la venta			
(-/+ ) Traspasos a / de otras partidas			
B) SALDO FINAL BRUTO, EJERCIO 2013	95.229,43	0,00	95.229,43

C) SALDO INICIAL BRUTO, EJERCICIO 2014	95.229,43	0,00	95.229,43
(+) Adquisiciones mediante combinaciones de negocios			
(+) Aportaciones no dinerarias			
(+) Activos generados internamente			
(+) Resto de entradas	34.583,88		34.583,88
(-) Salidas, bajas o reducciones			
(-/+) Traspasos a / de activos no corrientes mantenidos para la venta			
(-/+) Traspasos a / de otras partidas			
D) SALDO FINAL BRUTO, EJERCICIO 2014	129.813,31		129.813,31
E) AMORTIZACION ACUMULADA, SALDO INICIAL EJERCICIO 2013	35.544,29	0,00	35.544,29
(+) Dotación a la amortización del ejercicio	231,00		231,00
(+) Aumentos por adquisiciones o traspasos			
(-) Disminuciones por salidas, baja, reducciones o traspasos			
F) AMORTIZACION ACUMULADA, SALDO FINAL EJERCICIO 2013	35.775,29	0,00	35.775,29
G) AMORTIZACION ACUMULADA SALDO INICIAL EJERCICIO 2014	35.775,29	0,00	35.775,29
(+) Dotación a la amortización del ejercicio	5.964,09		5.964,09
(+) Aumentos por adquisiciones o traspasos			
(-) Disminuciones por salidas, bajas, reducciones o traspasos			
H) AMORTIZACION ACUMULADA, SALDO FINAL EJERCICIO 2014	41.739,38	0,00	41.739,38
I) CORRECCIONES DE VALOR POR DETERIORO, SALDO INICIAL EJERCICIO 2013	0,00	0,00	0,00
(+) Correcciones valorativas por deterioro reconocidas en el periodo			
(-) Reversión de correcciones valorativas por deterioro			
(-) Disminuciones por salidas, baja, reducciones o traspasos			
J) CORRECCIONES DE VALOR POR DETERIORO, SALDO FINAL EJERCICIO 2013	0,00	0,00	0,00
K) CORRECCIONES DE VALOR POR DETERIORO, SALDO INICIAL EJERCICIO 2014	0,00	0,00	0,00
(+) Correcciones valorativas por deterioro reconocidas en el periodo			
(-) Reversión de correcciones valorativas por deterioro			
(-) Disminuciones por salidas, bajas, reducciones o traspasos			
L) CORRECCIONES DE VALOR POR DETERIORO, SALDO FINAL EJERCICIO 2014	0,00	0,00	0,00

Información sobre:

a) El coeficiente de amortización utilizado para las aplicaciones informáticas es el 33 %, que está dentro de los límites legales establecidos para estos elementos.

b) No se han realizado cambios de estimación que afecten a valores residuales, vidas útiles y métodos de amortización.

c) No se han adquirido elementos del inmovilizado intangible a empresas del grupo y asociadas.

d) No se dispone de inversiones en inmovilizado intangible situada fuera del territorio español.

e) No se han realizado correcciones valorativas por deterioro de cuantía significativa.

f) No se han producido pérdidas y reversiones por deterioro agregadas.

g) No existe inmovilizado intangible incluido en ninguna unidad generadora de efectivo.

h) No existe inmovilizado intangible no afecto a la actividad.

i) La sociedad no dispone de compromisos firmes de compra y/o venta.

j) No existen arrendamientos, seguros, litigios ni embargos que afecten de forma sustantiva al inmovilizado intangible.

b) Otra información	Ejercicio 2014	Ejercicio 2013
Activos efectos a garantías	0,00	0,00
Activos afectos a reversión	0,00	0,00
Importe de restricciones a la titularidad de inmovilizados intangibles	0,00	0,00
Gastos financieros capitalizados en el ejercicio	0,00	0,00
Importe del inmovilizado intangible totalmente amortizado en uso	35.856,79	35.156,79
Subvenciones, donaciones y legados recibidos relacionados con el inmovilizado intangible	0,00	0,00
Resultado del ejercicio derivado de la enajenación o disposición por otros medios de elementos de inmovilizado intangible	0,00	0,00
Importe agregado de los desembolsos por investigación y desarrollo reconocidos como gasto durante el ejercicio	0,00	0,00
Importe de activos distintos del fondo de comercio con vida útil indefinida	0,00	0,00

b) Otra información (continuación)			
Ejercicio 2014	Valor contable	Amortización acumulada	Corrección de valor por deterioro acumulada
Inmovilizado intangible adquirido a empresas del grupo			
Inmovilizado intangible adquirido a empresas asociadas			
Inversiones en inmovilizado intangible fuera del territorio español			
Inmovilizado intangible no afecto directamente a la explotación			
Ejercicio 2013	Valor contable	Amortización acumulada	Corrección de valor por deterioro acumulada
Inmovilizado intangible adquirido a empresas del grupo			
Inmovilizado intangible adquirido a empresas asociadas			
Inversiones en inmovilizado intangible fuera del territorio español			
Inmovilizado intangible no afecto directamente a la explotación			

## 2. Fondo de comercio

La sociedad no presenta en el balance fondo de comercio

## 8 – ARRENDAMIENTOS Y OTRAS OPERACIONES DE NATURALEZA SIMILAR

a) Arrendamientos financieros, en calidad de arrendadora:

No procede.

b) Arrendamientos financieros, en calidad de arrendataria:

	EJERCICIO 2014	EJERCICIO 2013
Importe total de los pagos futuros mínimos al cierre del ejercicio	28.021,27	54.487,39
(-) Gastos financieros no devengados	-876,29	-3.307,73
Valor actual al cierre del ejercicio	28.154,92	54.747,27
Valor de la opción de compra	2.408,13	2.408,13

	Cuotas pendientes			
	Pagos mínimos		Valor actual	
	EJERCICIO 2014	EJERCICIO 2013	EJERCICIO 2014	EJERCICIO 2013
- Hasta un año	28.021,27	26.466,12	28.154,92	28.154,92
- Entre uno y cinco años	0,00	28.021,27	0,00	28.154,92
- Más de cinco años	0,00	0,00	0,00	0,00

	EJERCICIO 2014	EJERCICIO 2013
Importe de las cuotas contingentes reconocidas como gasto del ejercicio	0,00	0,00
Importe de las cuotas que se esperan recibir, al cierre del ejercicio, por subarrendos financieros no cancelables	0,00	0,00

c) Arrendamientos operativos, en calidad de arrendadora:

No procede esta información.

d) Arrendamientos operativos, en calidad de arrendataria:

	EJERCICIO 2014	EJERCICIO 2013
Importe de los pagos futuros mínimos por arrendamientos operativos no cancelables, de los cuales:		
- Hasta un año .....	173.460,00	199.280,28
- Entre uno y cinco años .....		
- Más de cinco años .....	0,00	0,00
Importe total de los pagos futuros mínimos que se esperan recibir, al cierre del ejercicio, por subarrendos operativos no cancelables.....		
Pagos mínimos por arrendamiento reconocidos como gastos del periodo.....	149.460,21	198.684,18
Cuotas contingentes reconocidas como gastos del periodo.....		
Cuotas de subarrendamiento reconocidas como ingresos del periodo..	0,00	0,00

## 9 – INSTRUMENTOS FINANCIEROS

### 9.1. Consideraciones generales.

La información que se presenta en los apartados siguientes es de aplicación a los instrumentos financieros incluidos en el alcance de la norma de registro y valoración novena, del valor en libros. Se detalla por clases de instrumentos financieros, definiendo éstas tomando en consideración la naturaleza de los mismos y las categorías establecidas en dicha norma, informando sobre las clases definidas por la empresa.

**9.2. Información sobre la relevancia de los instrumentos financieros en la situación financiera y los resultados de la empresa.**

#### 9.2.1. Información relacionada con el balance:

a) Activos financieros a largo plazo, salvo inversiones en el patrimonio de empresas del grupo, multigrupo y asociadas:

		CLASES							
		Instrumentos de Patrimonio		Valores representativos de deuda		Créditos, derivados y otros		TOTAL	
		Ej. 2014	Ej. 2013	Ej. 2014	Ej. 2013	Ej. 2014	Ej. 2013	Ej. 2014	Ej. 2013
CATEGORIAS	Activos a valor razonable con cambios en pérdidas y ganancias:								
	- Mantenidos para negociar								
	- Otros								
	Inversiones mantenidas hasta el vencimiento								
	Préstamos y partidas a cobrar					3.768,11	3.768,11	3.768,11	3.768,11
	Activos disponibles para la venta:								
	- Valorados a valor razonable								
	- Valorados a coste								
	Derivados de cobertura								
	TOTAL					3.768,11	3.768,11	3.768,11	3.768,11

b) Activos financieros a corto plazo, salvo inversiones en el patrimonio de empresas del grupo, multigrupo y asociadas (el efectivo y otros activos equivalentes no se incluyen en el cuadro):

		CLASES							
		Instrumentos de Patrimonio		Valores representativos de deuda		Créditos, derivados y otros		TOTAL	
		Ej. 2014	Ej. 2013	Ej. 2014	Ej. 2013	Ej. 2014	Ej. 2013	Ej. 2014	Ej. 2013
CATEGORIAS	Activos a valor razonable con cambios en pérdidas y ganancias:								
	- Mantenidos para negociar								
	- Otros								
	Inversiones mantenidas hasta el vencimiento								
	Préstamos y partidas a cobrar					1.789.833,68	1.684.500,32	1.789.833,68	1.684.500,32
	Activos disponibles para la venta:								
	- Valorados a valor razonable								
	- Valorados a coste								
	Derivados de cobertura								
	TOTAL					1.789.833,68	1.684.500,32	1.789.833,68	1.684.500,32

La información del efectivo y otros activos líquidos equivalentes es la siguiente:

	Ejercicio 2014	Ejercicio 2013
Tesorería	201.579,51	273.849,63
Otros activos líquidos equivalentes	0,00	0,00

c) Pasivos financieros a largo plazo:

CATEGORIAS	CLASES							
	Deudas con entidades de crédito		Obligaciones y otros valores negociables		Derivados y otros		TOTAL	
	Ej. 2014	Ej. 2013	Ej. 2014	Ej. 2013	Ej. 2014	Ej. 2013	Ej. 2014	Ej. 2013
Débitos y partidas a pagar	2.221.005,21	2.012.695,94					2.221.005,21	2.012.695,94
Pasivos a valor razonable con cambios en pérdidas y ganancias:								
- Mantenidos para negociar								
- Otros								
Derivados de cobertura								
<b>TOTAL</b>	<b>2.221.005,21</b>	<b>2.012.695,94</b>					<b>2.221.005,21</b>	<b>2.012.695,94</b>

d) Pasivos financieros a corto plazo:

CATEGORIAS	CLASES							
	Deudas con entidades de crédito		Obligaciones y otros valores negociables		Derivados y otros		TOTAL	
	Ej. 2014	Ej. 2013	Ej. 2014	Ej. 2013	Ej. 2014	Ej. 2013	Ej. 2014	Ej. 2013
Débitos y partidas a pagar	1.811.620,80	740.535,65			869.004,04	808.494,75	2.680.624,84	1.549.030,40
Pasivos a valor razonable con cambios en pérdidas y ganancias:								
- Mantenidos para negociar								
- Otros								
Derivados de cobertura								
<b>TOTAL</b>	<b>1.811.620,80</b>	<b>740.535,65</b>			<b>869.004,04</b>	<b>808.494,75</b>	<b>2.680.624,84</b>	<b>1.549.030,40</b>

e) Activos financieros y pasivos financieros a valor razonable con cambios en la cuenta de pérdidas y ganancias: No procede información al respecto.

f) Reclasificación de activos financieros: No existen reclasificaciones entre los activos financieros.

g) Vencimiento de los instrumentos financieros de **activo** al cierre del ejercicio 2014:

	Vencimiento en años						
	Uno	Dos	Tres	Cuatro	Cinco	Más de 5	TOTAL
Inversiones en empresas del grupo y asociadas							
Créditos a empresas							
Valores representativos de deuda							
Derivados							
Otros activos financieros							
Otras inversiones							

Inversiones financieras	12.793,48	1.400,00				2.368,11	16.561,59
Créditos a empresas							
Valores representativos de deuda							
Derivados							
Otros activos financieros	12.793,48	1.400,00				2.368,11	16.561,59
Otras inversiones							
Deudas comerciales no corrientes							
Anticipos a proveedores							
Deudores comerciales y otras cuentas a cobrar	1.776.927,48						1.776.927,48
Clientes por ventas y prestación de servicios	1.700.200,75						1.700.200,75
Clientes, empresas del grupo y asociadas	76.678,95						76.678,95
Deudores varios							
Personal	47,78						47,78
Accionistas (socios) por desembolsos exigidos							1.776.927,48
TOTAL	1.789.720,96	1.400,00				2.368,11	1.793.489,07

h) Vencimiento de los instrumentos financieros del pasivo al cierre del ejercicio 2014:

	Vencimiento en años						
	Uno	Dos	Tres	Cuatro	Cinco	Más de 5	TOTAL
Deudas	1.966.640,35	529.801,14	373.477,26	269.088,42	265.161,93	783.476,46	4.187.645,56
Obligaciones y otro valores negociables							
Deudas con entidades de crédito	1.783.599,53	529.801,14	373.477,26	269.088,42	265.161,93	783.476,46	4.004.604,74
Acreedores por arrendamiento financiero	28.021,27						28.021,27
Derivados							
Otros pasivos financieros	155.019,55						155.019,55
Deudas con empresas grupo y asociadas	799,37						799,37
Acreedores comerciales no corrientes							
Acreedores comerciales y otras cuentas a pagar	713.185,12						713.185,12
Proveedores	252.906,85						252.906,85
Proveedores, empresas del grupo y asociadas							
Acreedores varios	227.825,59						227.825,59
Personal (remuneración p.p.)	232.452,68						232.452,68
Anticipos de clientes							
Deuda con características especiales							
TOTAL	2.680.624,84	529.801,14	373.477,26	269.088,42	265.161,93	783.476,46	4.901.630,05

i) Transferencia de activos financieros (cedidos y que no han causado baja en el balance):

	Valor en libros de activos cedidos		Implicación continuada de activos		
	Valor de los activos	Valor de los pasivos asociados	Valor inicial	Valor actual	Pasivos asociados
Instrumentos de patrimonio					
Valores representativos de deuda					
Créditos, derivados y otros	684.789,29	684.789,29			
<b>TOTAL</b>	<b>684.789,29</b>	<b>684.789,29</b>			

j) Activos financieros cedidos en garantía:

	Valor en libros
Instrumentos de patrimonio	
Valores representativos de deuda	
Créditos, derivados y otros	5.592,11
<b>TOTAL</b>	<b>5.592,11</b>

El importe detallado corresponde a fianzas constituidas a largo y corto plazo por 3.768,11 euros y 1.824,00 euros, respectivamente.

k) Activos (financieros o no) aceptados en garantía de los que la empresa pueda disponer aunque no se hubiese producido impago:

No se dispone de activos aceptados en garantía.

l) Correcciones por deterioro del valor originadas por el riesgo de crédito:

	CLASES DE ACTIVOS FINANCIEROS					
	Valores representativos de deuda		Créditos, Derivados y Otros		TOTAL	
	Largo Plazo	Corto Plazo	Largo Plazo	Corto Plazo	Largo Plazo	Corto Plazo
Pérdida por deterioro al inicio del ejercicio 2013				13.789,24		13.789,24
(+) Corrección valorativa por deterioro				7.529,55		7.529,55
(-) Reversión del deterioro				-9.717,09		-9.717,09
(-) Salidas y reducciones						
(+/-) Traspasos y otras variaciones (combinaciones de negocio, etc.)						
Pérdida por deterioro al final del ejercicio 2013				11.601,70		11.601,70
Pérdida por deterioro al inicio del ejercicio 2014				11.601,70		11.601,70
(+) Corrección valorativa por deterioro						
(-) Reversión del deterioro				-211,28		-211,28
(-) Salidas y reducciones						
(+/-) Traspasos y otras variaciones (combinaciones de negocio, etc.)						
Pérdida por deterioro al final del ejercicio 2014				11.390,42		11.390,42

La sociedad sigue el criterio de registrar las oportunas correcciones valorativas por deterioro relativas a los deudores comerciales y otras cuentas a cobrar, cuando se ha producido una reducción o retraso en los flujos de efectivo estimados futuros sobrepasando aproximadamente seis meses o motivados por la insolvencia del deudor.

m) Impago e incumplimiento de condiciones contractuales:

No existen impagos en relación a los préstamos pendientes de pago al cierre del ejercicio.

n) Deudas con características especiales:

No proceden deudas de estas características.

### 9.2.2. Información relacionada con la cuenta de pérdidas y ganancias y el patrimonio neto:

a) Activos		Pérdidas o ganancias netas		Ingresos financieros por aplicación del tipo de interés efectivo	
		Ejercicio 2014	Ejercicio 2013	Ejercicio 2014	Ejercicio 2013
CATEGORIAS	Activos a valor razonable con cambios en pérdidas y ganancias:				
	- Mantenidos para negociar				
	- Otros				
	Inversiones mantenidas hasta el vencimiento				
	Préstamos y partidas a cobrar			1.791,89	20,86
	Activos disponibles para la venta:				
	- Valorados a valor razonable				
	- Valorados a coste				
	Derivados de cobertura				
	<b>TOTAL</b>	<b>0,00</b>	<b>0,00</b>		
		Correcciones valorativas por deterioro		Ingresos financieros imputados en p. y g. relacionados con estos activos	
		Ejercicio 2014	Ejercicio 2013	Ejercicio 2014	Ejercicio 2013
CLASES	Instrumentos de patrimonio				
	Valores representativos de deuda				
	Créditos, derivados y otros	2.977,59	18.324,15		
	<b>TOTAL</b>	<b>2.977,59</b>	<b>18.324,15</b>		

b) Pasivos		Pérdidas o ganancias netas		Gastos financieros por aplicación del tipo de interés efectivo	
		Ejercicio 2014	Ejercicio 2013	Ejercicio 2014	Ejercicio 2013
CATEGORIAS	Débitos y partidas a pagar			138.891,60	131.041,60
	Pasivos a valor razonable con cambios en pérdidas y ganancias:				
	- Mantenidos para negociar				
	- Otros				
	Derivados de cobertura				
	<b>TOTAL</b>	<b>0,00</b>	<b>0,00</b>	<b>138.891,60</b>	<b>131.041,60</b>

### 9.2.3. Otra información:

#### a) Contabilidad de coberturas:

La sociedad no ha realizado operaciones de cobertura.

#### b) Valor razonable:

En relación a los supuestos a informar, no procede revelar el valor razonable.

#### c) Información sobre empresas del grupo, multigrupo y asociadas:

Las entidades y sus características que con esta sociedad forman el grupo, son las siguientes:

**ASOCIACION AMICA** (anteriormente denominada ASOCIACION DE EDUCACION ESPECIAL DE CANTABRIA) con domicilio actual en B° Sierrapando, nº 508, 39317 Torrelavega (Cantabria). Su finalidad son actividades sin ánimo de lucro, que tiene por objeto la rehabilitación y promoción social y laboral de personas afectadas por algún tipo de discapacidad. Asimismo tiene acreditado ante el Ministerio de Economía y Hacienda la titularidad de participaciones mayoritarias en sociedades mercantiles que coadyuvan al mejor cumplimiento de los fines y que no suponen una vulneración de los principios fundamentales de actuación de la entidad, concretamente **ostenta la participación directa del 100 por 100 del capital social de SOEMCA EMPLEO, S.L.U., y de la siguiente:**

**SAEMA EMPLEO, S.L.U.** cuyo domicilio social está establecido también en B° Sierrapando, nº 508, 39317 Torrelavega (Cantabria) y su actividad es: 1.- La prestación de servicios de formación, enseñanza, asesoramiento, colaboración y apoyo a personas con minusvalía, colectivos en desventaja social o personas que contraten a todos ellos, en el desarrollo de actividades en materia de medio ambiente. 2.- Servicios de protección y acondicionamiento ambiental; gestión y coordinación de puntos limpios, incluyendo la recogida, transporte, separación, selección, depósito, almacenamiento y comercialización, reciclado de residuos y basura, así como la limpieza y mantenimiento de playas, márgenes fluviales, calles, jardines, parques y otras zonas de recreo. 3.- La realización de estudios y proyectos en relación al medio ambiente y la recuperación paisajística de espacios degradados. 4.- Servicios de información, divulgación y campañas publicitarias destinadas a la conservación del medio ambiente. Para el desarrollo de estas actividades se empleará principalmente a personas discapacitadas.

Información sobre empresas del grupo y asociadas en el ejercicio 2014							
Empresas del grupo	NIF	Denominación	Forma jurídica	Domicilio	Actividad CNAE	Fracción de capital y derechos de voto	
						Directa	Indirecta
	G39041710	Asociación AMICA	Asociación	B° Sierrapando, 508 39317 Torrelavega	87.20	-	-
	B39417324	Saema Empleo, S.L.U.	Sociedad Limitada	B° Sierrapando, 508 39317 Torrelavega	38.31	-	-

Información sobre empresas del grupo y asociadas en el ejercicio 2014 ( Continuación)										
Empresas del grupo	Datos del último ejercicio				Valor según libros de la participación en capital	Dividendos recibidos en el ejercicio	Cotización			
	NIF	Capital o Fondo Social	Reservas	Otras partidas de patrimonio neto			Resultado explotación	B	C m	C c
							Resultado del ejercicio			
	G39041710	1.939.256,84	--	3.629.267,30	68.844,11	--	--	No	-	-
60.527,67										
	B39417324	120.200,00	571.693,38	176.153,43	13.077,55	--	--	No	-	-
2.337,52										

Soemca Empleo, s.l.u., es la sociedad de mayor activo del conjunto de sociedades sometidas a una misma unidad de decisión, e informa sobre el importe agregado de los activos, pasivos, patrimonio neto, cifra de negocios y resultados del conjunto de las citadas sociedades y entidad:

DENOMINACION O RAZON SOCIAL	ACTIVOS	PASIVOS	PATRIMONIO NETO	CIFRA DE NEGOCIOS	RESULTADOS
Asociación Amica	8.457.937,02	2.828.885,21	5.629.051,81	(*) 3.644.710,33	60.527,67
Soemca Empleo, s.l.u.	8.413.197,56	5.281.129,40	3.132.068,16	5.551.463,98	-68.193,24
Saema Empleo, s.l.u.	1.367.917,60	497.533,27	870.384,33	1.794.033,57	2.337,52
<b>TOTAL IMPORTE AGREGADO</b>	<b>18.239.052,18</b>	<b>8.607.547,88</b>	<b>9.631.504,30</b>	<b>10.990.207,88</b>	<b>-5.328,05</b>

(\*) Esta cifra corresponde 3.636.433,16 euros a "ingresos de la entidad por la actividad propia" y el resto, es decir 8.277,17 euros a "ingresos ordinarios de la actividad mercantil".

d) Compromisos firmes de compra y venta de activos financieros:

No existen compromisos firmes de compra ni de venta de activos financieros.

e) Contratos de compra o venta de activos o no financieros, que se reconozcan y valoren según lo dispuesto en el apartado 5.4 de la norma relativa a instrumentos financieros: No procede.

f) Circunstancias de carácter sustantivo que afecte a los activos financieros, tal como litigios o embargos, etc.: No existen.

g) Líneas de descuento y pólizas de crédito al cierre del ejercicio:

Entidades de crédito	Limite concedido	Dispuesto	Disponible
Total líneas de descuento			1.169.298,34
Total pólizas de crédito	550.000,00	445.418,73	104.581,27

h) Importe de las deudas con garantía real, con indicación de su forma y naturaleza:

Esta sociedad mantiene una deuda con la entidad TRIODOS BANK por importe de 855.920,05 euros al cierre del ejercicio en virtud de préstamo con garantía hipotecaria sobre una finca propiedad de la Asociación Amica, situada en Maliaño, Ayto. de Camargo, Mies de monte y sitio de Pegurrión, concedido el 13 de mayo de 2013. La duración del préstamo es de 15 años y finaliza, por tanto, el día 12 de mayo de 2028.

Asimismo también mantiene otras deudas sin garantía real con un vencimiento superior a cinco años con la entidad LIBERBANK concedido el 1 de junio de 2014. La duración del préstamo es de 7 años y finaliza, por tanto, el día 1 de junio de 2021, cuyo capital pendiente al cierre es de 283.528,23 euros.

### 9.3. Información sobre la naturaleza y el nivel de riesgo precedente de instrumentos financieros.

a) Riesgo de crédito:

Dada la naturaleza de la actividad que realiza la sociedad, no existe un riesgo de crédito significativo, dado que su principal cliente es la Administración Pública, en particular el Gobierno de Cantabria a través del Servicio Cántabro de Salud. El resto de operaciones comerciales se realizan con empresas del sector hostelero e industrial de reconocida solvencia. En cualquier caso, la Sociedad realiza análisis periódicos de su cartera pendiente de cobro, dotando en su caso las correspondientes provisiones.

b) Riesgo de liquidez:

La sociedad mantiene la tesorería suficiente para atender sus compromisos de pago. Tiene diversificada la financiación de circulante con diferentes entidades financieras de primer orden. El hecho de que su principal cliente sea la Administración Pública le permite obtener financiación sin dificultad reseñable. En cualquier caso la sociedad cuenta con el apoyo financiero de las otras sociedades del grupo si fuera necesario.

c) Riesgo de mercado: tipos de interés:

La deuda financiera de la sociedad está contratada a tipo de interés variable con referencia al Euribor que se ha reducido en el último ejercicio. No se prevé riesgo de tipo de interés ni aumento del diferencial de mercado sobre el mismo para el próximo ejercicio.

Al cierre del ejercicio la sociedad tiene concedido de entidades bancarias de avales y garantías comprometidos ante terceros por importe de 773.000,00 euros, de los cuales 300.000,00 euros corresponden a riesgo indirecto en aval a la entidad Asociación Amica. Los Administradores de la sociedad no esperan que se produzcan pasivos para la sociedad derivados de dichos avales.

#### 9.4. Fondos propios.

a) El capital social de la sociedad está formado a fecha 31 de diciembre de 2014 por 45.700 participaciones sociales, iguales e indivisibles de 60,10 euros cada una de ellas, nominativas y numeradas correlativamente desde el número uno al cuarenta y cinco mil setecientos, ambos inclusive, estando totalmente liberadas. Están representadas del número 1 al 100 en la escritura de constitución de fecha 20 de diciembre de 1990, del número 101 al 16.800 en la escritura de ampliación de capital social con cargo a reservas de fecha 6 de Noviembre de 2006, (la ampliación se realizó con la emisión de 18.600 participaciones, pero fueron amortizadas 1.900 participaciones en la escisión parcial recogida en escritura de fecha 25 de enero de 2007), del número 16.801 al 33.800 en escritura de aumento de capital social por compensación de créditos de fecha 1 de diciembre de 2011, del número 33.801 al 42.200 en escritura de aumento de capital social por compensación de créditos y aportación dineraria de fecha 29 de noviembre de 2012 y del número 42.201 al 45.700 en escritura de aumento de capital social por compensación de créditos y aportación dineraria de fecha 5 de diciembre de 2014.

Todas las participaciones pertenecen a un único socio, por ello, de acuerdo a la disposición transitoria octava de la Ley 2/1995, de 23 de marzo, se inscribió en el Registro Mercantil de Cantabria el carácter de unipersonal, (actualmente en cumplimiento del artículo 13 del Real Decreto Legislativo 1/2010, de 2 de julio, por el que se aprueba el texto refundido de la Ley de Sociedades de Capital).

b) No existen ampliaciones de capital en curso.

c) Circunstancias específicas que restringen la disponibilidad de las reservas:

Debe destinarse una cifra igual al 10% de los beneficios del ejercicio a reserva legal hasta que represente, como mínimo, el 20 % del capital social.

d) La sociedad no dispone de participaciones propias.

e) No existen subvenciones, donaciones o legados otorgados por socios o propietarios.

#### 10 – EXISTENCIAS

a) No se han realizado correcciones valorativas por deterioro en las existencias.

b) No se han capitalizado gastos financieros en las existencias, el ciclo de producción no es superior a un año.

c) No existen compromisos firmes de compra y venta.

d) No existen limitaciones en la disponibilidad de las existencias por garantías, pignoraciones, fianzas y otras razones análogas.

e) No existen litigios, embargos, etc. que afecten a la titularidad, disponibilidad o valoración de las existencias.

## 11 – MONEDA EXTRANJERA

La moneda funcional de la sociedad es el euro y no tiene ningún elemento de activo o pasivo denominado moneda extranjera.

## 12 – SITUACIÓN FISCAL

### 1. Impuesto sobre beneficios

Debido a que determinadas operaciones, por establecerlo así las respectivas normativas, tienen diferente consideración y tratamiento a efectos de su tributación en el impuesto sobre sociedades y en la elaboración de estas cuentas anuales, la base imponible del ejercicio difiere del resultado contable.

a) Conciliación del importe neto de ingresos y gastos del ejercicio con la base imponible del impuesto sobre beneficios:

	Cuenta de pérdidas y ganancias			Ingresos y gastos directamente imputados al patrimonio neto		
	Importe del ejercicio 2014			Importe del ejercicio 2014		
	Aumentos	Disminuciones	Efecto neto	Aumentos	Disminuciones	Efecto neto
Saldo de ingresos y gastos del ejercicio			-68.193,24			-43.369,84
Impuesto sobre Sociedades	49.047,22	101.776,79	-52.729,57	15.185,05	49.078,85	-33.893,80
Diferencias permanentes	867,76		867,76			
Diferencias temporarias:	348.261,26	10.218,54	338.042,72	163.596,31	86.332,67	77.263,64
- con origen en el ejercicio	346.389,25	9.099,20	337.290,05	12.086,36	86.332,67	-74.246,31
- con origen en ejercicios anteriores	1.872,01	1.119,34	752,67	151.509,95		151.509,95
Compensación de bases imponibles negativas de ejercicios anteriores (-)			0,00			0,00
Base imponible (resultado fiscal)			217.987,67			0,00

b) Desglose del gasto / ingreso por impuestos sobre beneficios en el ejercicio 2014:

	1. Impuesto corriente	2. Variación de impuesto diferido				3. TOTAL (1+2)
		a) Variación del impuesto diferido de activo			b) Variación del impuesto diferido de pasivo	
		Diferencias temporarias	Crédito impositivo por B.I. negativas	Otros créditos	Diferencias temporarias	
Imputación a pérdidas y ganancias, de la cual:	49.047,22	-103.580,98			1.804,19	-52.729,57
- A operaciones continuadas	49.047,22	-103.580,98			1.804,19	-52.729,57
- A operaciones interrumpidas						
Imputación a patrimonio neto, de la cual:					-33.893,80	-33.893,80
- Por valoración de instrumentos financieros						
- Por cobertura de flujos de efectivo						
- Por subvenciones, donaciones y legados recibidos					-33.893,80	-33.893,80
- Por ganancias y pérdidas actuariales y otros ajustes						
- Por activos no corrientes y pasivos vinculados, mantenidos para la venta						
- Por diferencias de conversión						
- Por reservas						

c) Desglose del gasto / ingreso por impuestos sobre beneficios en el ejercicio 2013:

	1. Impuesto corriente	2. Variación de impuesto diferido				3. TOTAL (1+2)
		a) Variación del impuesto diferido de activo			b) Variación del impuesto diferido de pasivo	
		Diferencias temporarias	Crédito impositivo por B.I. negativas	Otros créditos	Diferencias temporarias	
Imputación a pérdidas y ganancias, de la cual:	72.641,51	-95.919,33		3.644,59	1.742,67	-17.890,56
- A operaciones continuadas	72.641,51	-95.919,33		3.644,59	1.742,67	-17.890,56
- A operaciones interrumpidas						
Imputación a patrimonio neto, de la cual:					39.778,66	39.778,66
- Por valoración de instrumentos financieros						
- Por cobertura de flujos de efectivo						
- Por subvenciones, donaciones y legados recibidos					39.778,66	39.778,66
- Por ganancias y pérdidas actuariales y otros ajustes						
- Por activos no corrientes y pasivos vinculados, mantenidos para la venta						
- Por diferencias de conversión						
- Por reservas				-3.644,59		-3.644,59

d) A continuación se detallan las diferencias temporarias deducibles e imponibles registradas en el balance al cierre del ejercicio:

#### Correcciones temporarias

Descripción	Aumento	Disminución
Operaciones de arrendamiento financiero	1.872,01	9.099,20
30 % importe gastos amortiz. contable (art.7 ley 16/2012)	346.389,25	1.119,34
<b>Total correcciones temporarias</b>	<b>348.261,26</b>	<b>10.218,54</b>

Las diferencias temporarias detalladas se deben a que esta sociedad se acogió a lo dispuesto en el artículo 115 del R. D. Legislativo 4/2004, de 5 de marzo, por el que se aprueba el texto refundido de la Ley del Impuesto sobre Sociedades, respecto a la posibilidad de amortizar los elementos adquiridos en régimen de arrendamiento financiero por las cuotas correspondientes a la recuperación del coste del bien con el límite del doble del coeficiente de amortización según las tablas de amortización aprobadas que corresponda al citado elemento, reconociéndose en el balance un "pasivo por impuesto diferido" de 5.095,55 euros.

Asimismo también se reconoce en el balance un "pasivo por impuesto diferido" de 150.006,52 euros por el efecto impositivo de las subvenciones y donaciones imputadas en el patrimonio neto.

Igualmente está reconocido como "activos por impuesto diferido" el importe de 199.500,31 euros correspondiente a diferencias temporarias deducibles en la amortización contable del inmovilizado material e intangible del ejercicio 2013 y 2014, debido a la limitación de la deducción en la base imponible hasta el 70 % de aquella que hubiera resultado fiscalmente deducible de no aplicarse el referido porcentaje.

En el ejercicio 1995, es decir antes de la entrada en vigor de la Ley 43/1995 de 27 de diciembre del Impuesto sobre Sociedades, se han producido unas diferencias temporarias en la imputación de subvenciones de capital transferidas al resultado del ejercicio, asociadas a las construcciones por importe de 7.152,04 euros, originando un "activo por diferencias temporarias deducibles" ajustado al tipo impositivo del 28 % de 2.002,57 euros, que por el criterio de prudencia no fue objeto de registro contable como un activo por impuesto diferido en su momento, ni se ha afluado con posterioridad.

e) Las diferencias permanentes ascienden a 867,76 euros por gastos no deducibles fiscalmente.

f) No tiene bases imponibles negativas pendiente de compensación.

g) Los incentivos fiscales aplicados en el ejercicio o pendientes de aplicar son:

Descripción	Ded.generada	Ded. aplicada	Ded.pendiente	Año límite
Creación de empleo año 2003	60.438,03	16.349,08	44.088,95	2018
Creación de empleo año 2004	145.200,00		145.200,00	2019
Creación de empleo año 2005	3.540,00		3.540,00	2020
Creación de empleo año 2009	41.400,00		41.400,00	2024
Creación de empleo año 2010	35.520,00		35.520,00	2025
Creación de empleo año 2012	12.120,00		12.120,00	2027
Creación de empleo año 2013	9.900,00		9.900,00	2028
Creación de empleo año 2014	108.780,00		108.780,00	2029
<b>TOTAL DEDUCCIONES C.EMPLEO</b>	<b>416.898,03</b>	<b>16.349,08</b>	<b>400.548,95</b>	
Inv. Aprov. Energía Renov. 2004	1.307,55		1.307,55	2019
Inv. Prot. Medio Ambiente 2008	574,00		574,00	2023
<b>TOTAL DEDUC.INV.MEDIOAMBIENTE</b>	<b>1.881,55</b>	<b>0,00</b>	<b>1.881,55</b>	
Formación profesional 2009	25,97		25,97	2024
Formación profesional 2010	22,32		22,32	2025
<b>TOTAL DEDUC.FORMAC.PROFESION</b>	<b>48,29</b>	<b>0,00</b>	<b>48,29</b>	

Respecto a los compromisos en relación a Incentivos Fiscales, debe indicarse que las inversiones destinadas a la protección del medio ambiente deben mantener durante dicho plazo los niveles de protección previstos en los planes, programas, convenios o acuerdos aprobados o celebrados por la Administración competente.

Asimismo, la renta obtenida por importe de 6.538,70 euros en la transmisión de inmovilizado material generada en el 2010, se ha acogido a la deducción por reinversión de beneficios regulada en el artículo 42 del R.D. L. 4/2004 de 5 de Marzo, por el que se aprueba el Texto Refundido de la Ley del Impuesto sobre Sociedades, al tipo vigente en este periodo del 12 % según nueva redacción dada por la Ley 35/2006 de 28 de noviembre, habiéndose reinvertido el 15/03/2010, comprometiéndose la sociedad al mantenimiento de la inversión en los plazos legales establecidos.

Igualmente, la renta obtenida por importe de 9.834,17 euros en la transmisión de inmovilizado material generada en el 2011, se ha acogido a la deducción por reinversión de beneficios regulada en el artículo 42 del R.D. L. 4/2004 de 5 de Marzo, por el que se aprueba el Texto Refundido de la Ley del Impuesto sobre Sociedades, al tipo vigente en este periodo del 12 % según nueva redacción dada por la Ley 35/2006 de 28 de noviembre, habiéndose reinvertido el 29/04/2011, comprometiéndose la sociedad al mantenimiento de la inversión en los plazos legales establecidos.

El crédito por las deducciones anteriormente detalladas no ha sido objeto de registro al existir dudas razonables de que se puedan aplicar en su totalidad en futuros ejercicios. En este ejercicio se aforó el importe adicional de 13.841,36 euros sobre el previsto para la liquidación del Impuesto sobre Sociedades en el cierre del ejercicio 2013 y el importe previsto de 16.349,08 para la liquidación del impuesto correspondiente a este ejercicio, disminuyendo en esta cantidad el impuesto sobre beneficios.

h) El impuesto sobre sociedades a pagar del ejercicio asciende a 20.655,63 euros, habiendo sido las retenciones y pagos a cuenta de 820,14 euros y 27.571,45 euros, respectivamente.

i) No existen provisiones derivadas del impuesto sobre beneficios ni acontecimientos posteriores al cierre que supongan una modificación de la normativa fiscal que afecte a los activos y pasivos fiscales registrados. La sociedad tiene pendientes de inspección fiscales los cuatro últimos ejercicios del impuesto de sociedades.

j) No hay ninguna circunstancia de carácter sustantivo en relación con la situación fiscal.

## 2. Saldos con administraciones públicas

La composición de los saldos con administraciones públicas es la siguiente:

SALDO DEUDOR	Ejercicio 2014	Ejercicio 2013
Hacienda Pública, deudora por subvenciones concedidas	895.850,55	891.368,38
<b>Total saldo deudor</b>	<b>895.850,55</b>	<b>891.368,38</b>

SALDO ACREEDOR	Ejercicio 2014	Ejercicio 2013
Hacienda Pública, acreedora por IVA	127.562,18	75.181,84
Hacienda Pública, acreedora por retenciones practicadas	42.090,85	20.004,77
Hacienda Pública, acreedora por impuesto sobre sociedades	20.655,63	30.148,41
Hacienda Pública, acreed. por imp. sobre Valor Prod. Energía Eléctrica	109,03	159,00
Organismos de la Seguridad Social, acreedores	33.979,59	41.388,39
<b>Total saldo acreedor</b>	<b>224.397,28</b>	<b>166.882,41</b>

## 3. Otros tributos

No existe ninguna información significativa en relación con otros tributos.

La sociedad tiene pendiente de comprobación por los organismos competentes los cuatro últimos ejercicios de los principales impuestos que le son aplicables.

## 13 – INGRESOS Y GASTOS

Desglose de las siguientes partidas de la cuenta de pérdidas y ganancias abreviada:

Detalle de la cuenta de pérdidas y ganancias	Importe 2014	Importe 2013
1. Consumo de mercaderías	24.434,23	17.563,28
a) Compras, netas devol. y dto. de las cuales:	28.314,50	13.825,37
- nacionales		
- adquisiciones intracomunitarias		
- importaciones		
b) Variación de existencias	-3.880,27	3.737,91
2. Consumo de mat. primas y otras mat. consumibles	1.060.780,10	897.408,87
a) Compras, netas devol. y dto. de las cuales:	1.115.563,26	928.670,30
-nacionales	1.115.563,26	928.670,30
-adquisiciones intracomunitarias		
-importaciones		
b) Variación de existencias	-54.783,16	-31.261,43
3. Trabajos realizados por otras empresas	23.310,12	20.056,37
4. Cargas sociales	360.447,24	336.046,90
a) Seguridad Social a cargo de la empresa	359.486,08	336.046,90
b) Aportaciones y dotaciones para pensiones		
c) Otras cargas sociales	961,16	
5. Venta de bienes y prestación de servicios producidos por permuta de bienes no monetarios y servicios	0,00	0,00

6. Resultados originados fuera de la actividad normal de la empresa incluidos en "otros resultados"	26.240,17	115.141,99
7. Gastos asociados a una reestructuración:	0,00	0,00
a) Gastos de personal		
b) Otros gastos de explotación		
c) Deterioro y resultado por enajenaciones del inmovilizado		
d) Otros resultados asociados a la reestructuración		

## 14 – PROVISIONES Y CONTINGENCIAS

No existen provisiones reconocidas en el balance y tampoco se tiene previsión de salida de recursos por alguna contingencia.

## 15 – INFORMACION SOBRE MEDIO AMBIENTE

La sociedad cumple la normativa legal en materia de medioambiente.

Las instalaciones incorporadas al inmovilizado con incidencia en el medio ambiente, consisten en un sistema de aprovechamiento de aguas pluviales y reciclado de aguas residuales en una de sus lavanderías, cuyos valores contable y amortización acumulada ascienden a 239.956,29 euros y 239.956,29 euros respectivamente, y una instalación solar fotovoltaica con la finalidad de aprovechar la energía proveniente del sol para su transformación en electricidad, con un valor contable de 41.006,66 euros y amortización acumulada de 35.642,96 euros.

Asimismo en el ejercicio 2008 se realizó una inversión consistente en la adquisición de una furgoneta con matrícula 7780 GGM que cumple las exigencias medioambientales para contribuir de manera efectiva a la reducción de la contaminación atmosférica, con un valor contable de 20.564,43 euros y amortización acumulada de 20.564,43 euros.

DESCRIPCION DEL CONCEPTO: (Según detalle anterior)	EJERCICIO 2014	EJERCICIO 2013
<b>A) ACTIVOS DE NATURALEZ MEDIOAMBIENTAL</b>		
1. Valor contable	301.527,38	301.527,38
2. Amortización acumulada	296.163,68	289.101,44
3. Correcciones valorativas por deterioro	0,00	0,00
3.1. Reconocidas en el ejercicio		
3.2. Acumuladas		
<b>B) GASTOS INCURRIDOS PARA LA MEJORA Y PROTECCION DEL MEDIO AMBIENTE</b>	100,00	255,20
<b>C) RIESGOS CUBIERTOS POR LAS PROVISIONES PARA ACTUACIONES MEDIOAMBIENTALES</b>	0,00	0,00
1. Provisión para actuaciones medioambientales, incluidas en provisiones		
Saldo al inicio del ejercicio		
(+) Dotaciones		
(-) Aplicaciones		
(+/-) Otros ajustes realizados (combinaciones de negocios, etc.), de los cuales:		
(+/-) Combinaciones de negocios		
(+/-) Variaciones por cambios de valoración (incluidas modificaciones en el tipo de descuento)		
(-) Excesos		
Saldo al cierre del ejercicio		
2. Derechos de reembolso reconocidos en el activo		
<b>D) INVERSIONES DEL EJERCICIO POR RAZONES MEDIOAMBIENTALES</b>	0,00	0,00
<b>E) COMPENSACIONES A RECIBIR DE TERCEROS</b>	0,00	0,00

El destino de los gastos incurridos fue para los servicios de recogida de contenedores de detergentes.

## 16 – RETRIBUCIONES A LARGO PLAZO AL PERSONAL

La sociedad no realiza retribuciones a largo plazo al personal.

## 17 – TRANSACCIONES CON PAGOS BASADOS EN INSTRUMENTOS DE PATRIMONIO

No se han realizado transacciones con pagos basados en instrumentos financieros.

## 18 – SUBVENCIONES, DONACIONES Y LEGADOS

1. Importe y características de las subvenciones, donaciones y legados recibidos:

El importe con carácter de no reintegrable que le han concedido a la sociedad durante el ejercicio 2014 asciende a 1.093.735,47 euros, de los cuales 913.290,15 euros corresponden a subvenciones a la explotación para salarios, 90.071,80 euros para las unidades de apoyo y 4.040,85 euros para formación y el resto, es decir 86.332,67 euros a subvenciones oficiales de capital, para financiar la adquisición de inmovilizado material.

Subvenciones, donaciones y legados recibidos, otorgados por terceros distintos de los socios.	EJERCICIO 2014	EJERCICIO 2013
-Que aparecen en el patrimonio neto del balance	385.731,03	429.100,87
-Imputados en la cuenta de pérdidas y ganancias (*)	1.170.999,11	1.133.038,25
Deudas a largo plazo transformadas en subvenciones	0,00	0,00

(\*) Incluidas las subvenciones de explotación incorporadas al resultado del ejercicio.

2. Los movimientos registrados por las subvenciones, donaciones y legados son los siguientes:

Subvenciones, donaciones y legados recogidos en el patrimonio neto del balance, otorgados por terceros distintos a los socios.	EJERCICIO 2014	EJERCICIO 2013
Saldo al inicio del ejercicio	429.100,87	336.284,13
(+) Recibidas en el ejercicio	86.332,67	274.558,15
(+) Conversión de deudas a largo plazo en subvenciones	0,00	0,00
(-) Subvenciones traspasadas a resultados del ejercicio	-163.596,31	-141.962,75
(-) Importes devueltos	0,00	0,00
(+/-) Otros movimientos	33.893,80	-39.778,66
Saldo al cierre del ejercicio	385.5731,03	429.100,87

3. El origen de las subvenciones, donaciones y legados:

Origen	Otorgante de las subvenciones	Ejercicio 2014	Ejercicio 2013
Público	Administración local		
	Administración autonómica	1.089.694,62	1.255.260,91
	Administración estatal	4.040,85	10.372,74
	Administración internacional		
	<b>Total entes públicos</b>	<b>1.093.735,47</b>	<b>1.265.633,65</b>
Privado	Entidades privadas		
	<b>Total entes privados</b>	<b>0,00</b>	<b>0,00</b>

4. La Sociedad ha cumplido con todas las condiciones asociadas a las subvenciones, donaciones o legados que ha recibido.

## 19 – COMBINACIONES DE NEGOCIOS

Durante el ejercicio no se han efectuado combinaciones de negocio.

## 20 – NEGOCIOS CONJUNTOS

La sociedad no dispone de negocios conjuntos.

## 21 – ACTIVOS NO CORRIENTES MANTENIDOS PARA LA VENTA Y OPERACIONES INTERRUMPIDAS

No se contemplan activos no corrientes mantenidos para la venta en el balance de la sociedad ni se han realizado operaciones interrumpidas.

## 22 – HECHOS POSTERIORES AL CIERRE

No se han producido hechos posteriores al cierre significativos que afecten a la capacidad de evolución de estas cuentas anuales ni que afecten a la aplicación del principio de empresa en funcionamiento.

## 23 – OPERACIONES CON PARTES VINCULADAS

1. Las operaciones con las empresas del grupo se han realizado en condiciones de mercado con el fin de evitar contingencias fiscales; determinando el valor de mercado con el método del "precio libre comparable" cuando las operaciones se refieren a bienes o servicios que se pueden poner en relación con las que la sociedad realiza respecto a las mismas o análogas operaciones con partes no vinculadas. En el caso de que aquellas operaciones que por su naturaleza no sea posible su puesta en equivalencia con operaciones equivalentes a terceros no vinculados, la sociedad emplea el método de "coste incrementado", añadiendo al coste de producción de los servicios el margen habitualmente obtenido por la sociedad en sus operaciones.

a) Operaciones con partes vinculadas en el ejercicio 2014	Entidad Dominante	Otras empresas del grupo	Negocios conjuntos en los que la empresa sea uno de los partícipes	Empresas Asociadas	Empresas con control conjunto o influencia significativa sobre la empresa	Personal clave de la dirección de la empresa o de la entidad dominante	Otras partes vinculadas
Ventas de activos corrientes, de las cuales:	13.261,85	15.802,27					
Beneficios (+) / Pérdidas (-)	3.315,46	3.950,57					
Ventas de activos no corrientes, de las cuales:							
Beneficios (+) / Pérdidas (-)							
Compras de activos corrientes							
Compras de activos no corrientes							
Prestación de servicios, de la cual:	189.449,51	12.169,37					
Beneficios (+) / Pérdidas (-)	47.522,70	3.235,92					
Recepción de servicios	182.504,44						
Contratos de arrendamiento financiero, de los cuales:							
Beneficios (+) / Pérdidas (-)							
Transferencias de investigación y desarrollo, de los cuales:							
Beneficios (+) / Pérdidas (-)							
Ingresos por intereses cobrados	673,19	976,01					
ingresos por intereses devengados pero no cobrados	138,56	4,13					
Gastos por intereses pagados							

Gastos por intereses devengados pero no pagados							
Gastos consecuencia de deudores incobrables o de dudoso cobro							
Dividendos y otros beneficios distribuidos							
Garantías y avales recibidos							
Garantías y avales prestados							
Remuneraciones e indemnizaciones							
Aportaciones a planes de pensiones y seguros de vida							
Prestaciones a compensar con instrumentos financieros propios							

b) Operaciones con partes vinculadas en el ejercicio 2013	Entidad Dominante	Otras empresas del grupo	Negocios conjuntos en los que la empresa sea uno de los partícipes	Empresas Asociadas	Empresas con control conjunto o influencia significativa sobre la empresa	Personal clave de la dirección de la empresa o de la entidad dominante	Otras partes vinculadas
Ventas de activos corrientes, de las cuales:	9.096,57	9.863,95					
Beneficios (+) / Pérdidas (-)	2.274,14	2.465,99					
Ventas de activos no corrientes, de las cuales:							
Beneficios (+) / Pérdidas (-)							
Compras de activos corrientes							
Compras de activos no corrientes							
Prestación de servicios, de la cual:	92.702,08	156.285,75					
Beneficios (+) / Pérdidas (-)	23.175,52	39.071,44					
Recepción de servicios	201.610,71						
Contratos de arrendamiento financiero, de los cuales:							
Beneficios (+) / Pérdidas (-)							
Transferencias de investigación y desarrollo, de los cuales:							
Beneficios (+) / Pérdidas (-)							
Ingresos por intereses cobrados	20,86						
Ingresos por intereses devengados pero no cobrados							
Gastos por intereses pagados	35,07	3.148,28					
Gastos por intereses devengados pero no pagados							
Gastos consecuencia de deudores incobrables o de dudoso cobro							
Dividendos y otros beneficios distribuidos							
Garantías y avales recibidos							
Garantías y avales prestados							
Remuneraciones e indemnizaciones							
Aportaciones a planes de pensiones y seguros de vida							
Prestaciones a compensar con instrumentos financieros propios							

Detalle de las operaciones con la entidad dominante, es decir, con la Asociación Amica en 2014:

a) Ventas de activos corrientes: Corresponde a ventas de materiales por 13.261,85 euros.

b) Prestaciones de servicios: Corresponde a servicios de lavandería 39.171,39 euros, a servicios de mantenimiento 118.943,00 euros, a gastos de impartir cursos de formación por importe de 29.235,12

euros y 2.100,00 euros a alquiler de maquinaria.

c) Recepción de servicios: Correspondientes a arrendamientos operativos de naves, cuyo importe anual asciende a 180.846,90 euros y de impartir cursos de formación por importe de 1.657,54 euros.

d) Ingresos por intereses; Corresponde al interés de mercado aplicado sobre el saldo de la cuenta corriente que mantuvo con la entidad, ascendiendo su importe a 811,75 euros, (intereses cobrados 673,19 euros y pendientes de cobro 138.56 euros).

e) La Asociación Amica presta garantía hipotecaria sobre un inmueble valorado en 794.745,92 euros, recibida para el préstamo detallado anteriormente.

El detalle de las operaciones con otras empresas del grupo, se refieren a Saema Empleo, s.l.u. en 2014:

a) Ventas de activos corrientes y no corrientes: Corresponde a ventas de materiales por importe de 15.802,27 euros.

b) Prestación de servicios: Correspondiente a servicios de lavandería por importe de 12.169,37 euros.

c) Ingresos por intereses; Corresponde al interés de mercado aplicado sobre el saldo de la cuenta corriente que mantuvo con la entidad mencionada, ascendiendo su importe a 980,14 euros, (intereses cobrados 976,01 euros y pendientes de cobro 4,13 euros).

c) Saldos pendientes con partes vinculadas en el ejercicio 2014	Entidad Dominante	Otras empresas del grupo	Negocios conjuntos en los que la empresa sea uno de los partícipes	Empresas Asociadas	Empresas con control conjunto o influencia significativa sobre la empresa	Personal clave de la dirección de la empresa o de la entidad dominante	Otras partes vinculadas
<b>A) ACTIVO NO CORRIENTE</b>							
Inversiones financieras a l/p:							
a) Instrumentos de patrimonio							
b) Créditos, de los cuales:							
-Correcciones valorativas por créditos de dudoso cobro							
c) Valores representativos de deuda							
d) Derivados							
e) Otros activos financieros							
<b>B) ACTIVO CORRIENTE</b>	73.564,17	3.343,48					
1. Deudores comerciales y otras cuentas a cobrar	73.564,17	3.340,22					
a) Clientes por ventas y prestación de servicios a l/p, de los cuales:	73.345,25	3.333,70					
-Correcciones valorativas por clientes de dudoso cobro a l/p							
b) Clientes por ventas y prestación de servicios a c/p, de los cuales:							
-Correcciones valorativas por clientes de dudoso cobro a c/p							
c) Deudores varios, de los cuales:							
-Correcciones valorativas por otros deudores de dudoso cobro							
d) Personal							
e) Accionistas (socios) por desembolsos exigidos							
2. Inversiones financieras a corto plazo	109,46	3,26					
a) Instrumentos de patrimonio							
b) Créditos, se los cuales:	109,46	3,26					

-Correcciones valorativas por créditos de dudoso cobro							
c) Valores representativos de deuda							
d) Derivados							
e) Otros pasivos financieros							
2.Deudas con características especiales a l/p							
<b>D) PASIVO CORRIENTE</b>		799,37					
1.Deudas a c/p							
a) Obligaciones y otros valores negociables							
b) Deudas con entidades de crédito							
c) Acreedores por arrendamiento financiero							
d) Derivados							
e) Otros pasivos financieros		799,37					
2.Deudas con características especiales a c/p							
3.Acreedores comerciales y otras cuentas a pagar							
a) Proveedores a l/p							
b) Proveedores a c/p							
c) Acreedores varios							
d) Personal							
e) Anticipos de clientes							

d) Saldos pendientes con partes vinculadas en el ejercicio 2013	Entidad Dominante	Otras empresas del grupo	Negocios conjuntos en los que la empresa sea uno de los partícipes	Empresas Asociadas	Empresas con control conjunto o influencia significativa sobre la empresa	Personal clave de la dirección de la empresa o de la entidad dominante	Otras partes vinculadas
<b>A) ACTIVO NO CORRIENTE</b>							
Inversiones financieras a l/p:							
a) Instrumentos de patrimonio							
b) Créditos, de los cuales:							
-Correcciones valorativas por créditos de dudoso cobro							
c) Valores representativos de deuda							
d) Derivados							
e) Otros activos financieros							
<b>B) ACTIVO CORRIENTE</b>	84.188,14	64.784,96					
1.Deudores comerciales y otras cuentas a cobrar	84.188,14	64.784,96					
a) Clientes por ventas y prestación de servicios a l/p, de los cuales:	84.188,14	64.784,96					
-Correcciones valorativas por clientes de dudoso cobro a l/p							
b) Clientes por ventas y prestación de servicios a c/p, de los cuales:							
-Correcciones valorativas por clientes de dudoso cobro a c/p							
c) Deudores varios, de los cuales:							
-Correcciones valorativas por otros deudores de dudoso cobro							
d) Personal							
e) Accionistas (socios) por desembolsos exigidos							
2.Inversiones financieras a corto plazo							
a) Instrumentos de patrimonio							
b) Créditos, de los cuales:							
-Correcciones valorativas por créditos de dudoso cobro							

c) Valores representativos de deuda							
d) Derivados							
e) Otros activos financieros							
2. Deudas con características especiales a l/p							
<b>D) PASIVO CORRIENTE</b>	<b>-26.711,96</b>						
1. Deudas a c/p							
a) Obligaciones y otros valores negociables							
b) Deudas con entidades de crédito							
c) Acreedores por arrendamiento financiero							
d) Derivados							
e) Otros pasivos financieros							
2. Deudas con características especiales a c/p							
3. Acreedores comerciales y otras cuentas a pagar	<b>-26.711,98</b>						
a) Proveedores a l/p							
b) Proveedores a c/p							
c) Acreedores varios	<b>-26.711,98</b>						
d) Personal							
e) Anticipos de clientes							

El importe de los saldos pendientes al cierre del ejercicio detallados en el cuadro anterior, se liquidaran durante el ejercicio 2015 y no se han otorgado garantías.

2. No se han producido correcciones valorativas por deudas de dudoso cobro relacionadas con los saldos pendientes anteriores.

3. No se han reconocido gastos en el ejercicio como consecuencia de deudas incobrables o de dudoso cobro de partes vinculadas.

4. Las remuneraciones al personal de alta dirección son las siguientes:

Conceptos	Ejercicio 2014	Ejercicio 2013
1. Sueldos, dietas y otras remuneraciones	21.635,58	29.312,90
2. Obligaciones contraídas en materia de pensiones, de las cuales:	0,00	0,00
a) Obligaciones con miembros antiguos de la alta dirección		
b) Obligaciones con miembros actuales de la alta dirección		
3. Primas de seguro de vida, de las cuales:	0,00	0,00
a) Primas pagadas a miembros antiguos de la alta dirección		
b) Primas pagadas a miembros actuales de la alta dirección		
4. Indemnizaciones por cese	0,00	0,00
5. Pagos basados en instrumentos de patrimonio	0,00	0,00
6. Anticipos y créditos concedidos, de los cuales:	0,00	0,00
a) Importes devueltos		
b) Obligaciones asumidas por cuenta de ellos a título de garantía		
c) Tipo de interés		

5. No existe ningún gasto de ninguna clase devengado en el curso del ejercicio por los miembros del Órgano de Administración.

No existen anticipos ni créditos concedidos al conjunto de miembros del Órgano de Administración, no existiendo ninguna obligación asumida por cuenta de ellos a título de garantía.

No existen obligaciones contraídas en materia de pensiones y de seguros de vida respecto de ningún miembro del Órgano de Administración.

6. Los administradores no han informado de ninguna situación de conflicto, directo o indirecto, que pudieran tener con la sociedad, tal y como establece el artículo 229.3 de la Ley de Sociedades de Capital.

## 23 – OTRA INFORMACION

1. Número medio de personas empleadas en el curso del ejercicio, expresado por categorías:

Categorías	Ejercicio 2014	Ejercicio 2013
Directores generales y presidentes ejecutivos	0,21	0,21
Resto de directores y gerentes	0,00	0,00
Técnicos y profesionales científicos e intelectuales y profesionales de apoyo	25,69	24,93
Empleados contables, administrativos y otros empleados de oficina	10,76	14,06
Comerciales, vendedores y similares	0,00	1,00
Resto de personal cualificado	39,08	58,09
Ocupaciones elementales	206,78	168,36
<b>Total empleo medio</b>	<b>282,52</b>	<b>266,65</b>

Distribución del personal de la sociedad al término del ejercicio, por categorías y sexos	TOTAL		HOMBRES		MUJERES	
	Ej. 2014	Ej. 2013	Ej. 2014	Ej. 2013	Ej. 2014	Ej. 2013
Consejeros	0	0	0	0	0	0
Directores generales y presidentes ejecutivos (no consejeros)	1	1	1	1	0	0
Resto de directores y gerentes	0	0	0	0	0	0
Técnicos y profesionales científicos e intelectuales y profesionales de apoyo	27	39	14	23	13	16
Empleados contables, administrativos y otros empleados de oficina	11	14	6	6	5	8
Comerciales, vendedores y similares	0	1	0	1	0	0
Resto de personal cualificado	34	71	9	27	25	44
Ocupaciones elementales	227	179	112	88	115	91
<b>Total personal al término del ejercicio</b>	<b>300</b>	<b>305</b>	<b>142</b>	<b>146</b>	<b>158</b>	<b>159</b>

2. Importe desglosado por conceptos de los servicios prestados por los auditores de cuentas:

Honorarios del auditor en el ejercicio	EJERCICIO 2014	EJERCICIO 2013
Honorarios cargados por auditoría de cuentas	3.700,00	3.700,00
Honorarios cargados por otros servicios de verificación		
Honorarios cargados por servicios de asesoramiento fiscal		
Otros honorarios por servicios prestados		
<b>Total</b>	<b>3.700,00</b>	<b>3.700,00</b>

Adicionalmente durante el ejercicio, la sociedad no ha pagado honorarios a otras compañías vinculadas a la sociedad auditora por otros servicios.

3. La empresa no tiene acuerdos que no figuren en el balance.

4. Información relativa al conjunto de sociedades sometidas a una misma decisión: (véase otra información sobre empresas del grupo, multigrupo y asociadas de la nota 9.2.2 c. de la memoria).

5. Los contratos celebrados entre el socio único y esta sociedad están recogidos por escrito, de acuerdo con su naturaleza, y transcritos en el correspondiente libro registro.

6. Transacciones no monetarias por operaciones de inversión y financiación que por no haber dado lugar a variaciones de efectivo, no hayan sido incluidas en el "estado de flujos de efectivo", cual es el caso de conversión de deuda en instrumentos de patrimonio:

La sociedad ha realizado en el ejercicio un aumento de capital social "mixto" por compensación de créditos y con cargo a aportaciones dineraria por importe total de 210.350,00 euros. El importe de 100.367,00 euros correspondiente a la compensación de créditos, no se ha incluido en la partida 9.a) Emisión de instrumentos de patrimonio del referido estado de flujos de efectivo, eliminando los pagos de los créditos por compensación que afectan a la partida 3.d) Acreedores y otras cuentas para pagar por dicho importe.

## 25 – INFORMACION SEGMENTADA

La sociedad puede formular cuenta de pérdidas y ganancias abreviada, por lo que no es necesario incluir esta información.

## 26 – INFORMACION SOBRE DERECHOS DE EMISIÓN DE GASES DE EFECTO INVERNADERO


Durante el ejercicio actual y el ejercicio anterior, no se ha producido ningún movimiento en la partida de derechos de emisión de gases de efecto invernadero.

## 27 – INFORMACIÓN SOBRE LOS APLAZAMIENTOS DE PAGO EFECTUADOS A PROVEEDORES. DISPOSICION ADICIONAL TERCERA. DEBER DE INFORMACION DE LA LEY 15/2010, DE 5 DE JULIO

	Pagos realizados y pendientes de pago en la fecha de cierre del balance			
	Ejercicio 2014		Ejercicio 2013	
	Importe	%	Importe	%
Dentro del plazo máximo legal.	1.820.942,69	51,96	1.860.700,20	56,35
Resto.	1.683.565,95	48,04	1.441.340,97	43,65
<b>Total pagos del ejercicio.</b>	<b>3.504.508,64</b>	<b>100</b>	<b>3.302.041,17</b>	<b>100</b>
PMPE (días) de pagos	52		50	
Aplazamientos que a la fecha de cierre sobrepasan el plazo máximo legal.	117.660,07		166.441,11	

Esperamos que la presente memoria que completa, amplía y comenta la información contenida en los otros documentos que integran las cuentas anuales, facilite la comprensión de las mismas a todos los usuarios que tengan interés en la sociedad que representamos.

Torrelavega, a 25 de Marzo de 2015




Fdo.: Alicia Argüello Díaz



Fdo.: Miguel Ángel Merino Fernández



Fdo.: Sagrario Cagigas Guerra



Fdo.: Mercedes del Hoyo Vielba

## SOEMCA EMPLEO, S.L.U.

### INFORME DE GESTION EJERCICIO 2014

#### 1. EVOLUCION DE LOS NEGOCIOS Y SITUACION DE LA SOCIEDAD.

Durante el ejercicio 2014 ha disminuido la cifra neta de negocio por la pérdida de dos clientes significativos uno privado y otro publico a los que se ha prestado servicio en estos últimos años. El motivo ha sido, en el caso del cliente privado su petición de reducción de precios que la entidad no podía asumir, y en el caso del cliente publico la convocatoria de concurso de servicio de lavandería abierto, no restringido a Centros Especiales de Empleo como se venía convocando desde que se inició el servicio por SOEMCA en 1994. Se espera recuperar estos dos clientes en próximos ejercicios una vez convoquen de nuevo concurso.

El aumento de producción en el taller de confección, principalmente para uso propio en servicio de lavandería con alquiler de prendas, ha permitido compensar en parte la reducción de la cifra de negocios del ejercicio.

La cuenta de Pérdidas y Ganancias adjunta arroja un resultado en el ejercicio 2014 negativo, lo que supone romper una tendencia de consolidación de resultados positivos en los últimos ejercicios. La ya referida disminución del importe de la cifra de negocios (un 2,78 % respecto al ejercicio 2013); así como el incremento de los gastos de personal (3,69 %) como consecuencia de la asunción del personal de los Centros Especiales de Empleo; y de las dotaciones a la amortización (8,33 %) como consecuencia de las significativas inversiones en inmovilizado realizadas en los últimos ejercicios explican de manera genérica la evolución de las magnitudes de la cuenta de Pérdidas y Ganancias.

En relación con el Balance de Situación, interesa resaltar las inversiones significativas realizadas en inmovilizado material por importe de 2.365.696,34 € en el ejercicio y el incremento del total de Balance de la entidad con un activo total de 8.413 miles €, lo que supone un incremento del 21,31 % respecto al ejercicio anterior. Como consecuencia de las nuevas financiaciones requeridas para cubrir las inversiones anteriormente referidas, así como un mayor saldo de clientes y subvenciones publicas pendientes de cobro, el endeudamiento a corto plazo de la sociedad se ha incrementado un 69,29 %, si bien el Fondo de Maniobra a 31 de diciembre es positivo por importe de 418.379,37 €.

#### 2. ACONTECIMIENTOS IMPORTANTES OCURRIDOS DESPUES DEL CIERRE DEL EJERCICIO.

Con posterioridad al cierre del ejercicio económico 2014 no se ha producido en la sociedad ningún acontecimiento importante que pueda afectar a los resultados del ejercicio.

#### 3. EVOLUCION PREVISIBLE DE LA SOCIEDAD.

La previsión para el ejercicio 2015 en la actividad de Lavandería Alba, es obtener resultados positivos similares a los obtenidos en los últimos ejercicios anteriores a 2014.

En la actividad de lavandería se continúa prestando servicio a todos los centros integrantes del Servicio Cántabro de Salud. Durante el ejercicio se han instalado dispensadores automáticos de uniformidad en los Hospitales de mayor tamaño que se espera incrementen la producción de este tipo de ropa. Se tratará de captar nuevos clientes en sectores como el industrial y de Residencias que aseguran una producción constante durante todo el ejercicio, para lo cual se prevé reforzar el departamento comercial, incorporando a un responsable de ventas, así como plan de comunicación corporativo que identifique a todas las actividades que realiza SOEMCA con el fin social de AMICA, su socio único.

En cuanto a la actividad de Confecciones Albor, continuará como principal destino de la producción, la fabricación de productos especializados para suministrar a lavandería propias. Con la dotación de uniformidad para los nuevos dispensadores automáticos que se van a instalar en los hospitales se espera mantener las cifras de producción obtenidas en 2014.

De acuerdo con uno de los objetivos fijados en el plan estratégico de la entidad para el periodo 2013-2016: Invertir para lograr la sostenibilidad de la entidad, se continua renovando la maquinaria, ya obsoleta, tanto en la lavandería con la adquisición de un nuevo túnel de lavado, como en el taller de confección. Con estas inversiones se consigue un elevado ahorro energético en consumos de luz, agua y gas, además reduce el número de horas de funcionamiento necesarias, lo que permitirá recuperar la inversión en un plazo muy inferior a la vida útil del inmovilizado adquirido.

#### 4. PRINCIPALES RIESGOS ASOCIADOS A LA ACTIVIDAD.

La Compañía tiene entre sus objetivos, la identificación de los riesgos que pudieran afectar a su negocio, implantar los controles adecuados y aprobar las medidas correctoras para su eliminación, o al menos, para atenuar sus efectos. Cuando se estima necesario, se contratan diversas pólizas de seguro y, en todo caso, se analizan los riesgos no cubiertos pero que suponen o podrían suponer una amenaza.

La sociedad no posee activos financieros de riesgo. En cuanto a sus operaciones comerciales, el principal cliente, Gobierno de Cantabria, mantiene sus plazos de pago, no existiendo ningún riesgo de cobro significativo con los restantes clientes.

En cuanto a la liquidez, la sociedad ha renovado las líneas de financiación de circulante por los importes necesarios para cumplir sus plazos de pago comprometidos y ha obtenido financiación para la adquisición de inmovilizado realizada en el ejercicio, por lo que mantiene un nivel adecuado de tesorería.

La sociedad ha aumentado capital en el ejercicio en 210.350 euros con lo que mantiene su nivel de solvencia, acceso a la financiación externa y liquidez.

#### 5. ACTIVIDADES EN MATERIA DE INVESTIGACION Y DESARROLLO.

La sociedad, dadas sus características y su pequeña dimensión, no está llevando a cabo ninguna actividad en materia de investigación y desarrollo.

No obstante, consideramos relevante la mejora en logística que estamos logrando con la implantación de un nuevo software de gestión de prendas de ropa que nos permite identificar en tiempo real la ubicación de las prendas, mejorar la gestión de stocks e inventarios tanto en nuestras lavanderías como en las prendas cedidas a los clientes y la reducción de pérdidas de ropa, lo que repercutirá a medio plazo en la mejora de resultados.

#### 6. ADQUISICIONES DE ACCIONES PROPIAS.

No se han producido por parte de la sociedad adquisición de sus participaciones sociales durante el ejercicio 2014, ni tampoco con posterioridad al cierre del mismo.

Lo expuesto anteriormente, es lo único que a juicio de los administradores es digno de mención en este Informe de Gestión.

Torrelavega, 25 de marzo de 2015

Fdo.: Alicia Argüello Díaz

Fdo.: Miguel Ángel Merino Fernández

Fdo.: Sagrario Cagigas Guerra

Fdo.: Mercedes del Hoyo Vielba

CAJEROS Y CUSTODIANTE ECONOMIAS S.L.R. (Unipersonal)  
Cuentas Oficiales de Cuentas  
Inscrita en el ROAC (n.º 52103)  
C.I.B. B-39206255  
Calle Guevora, 3 - 39001 SANTANDER