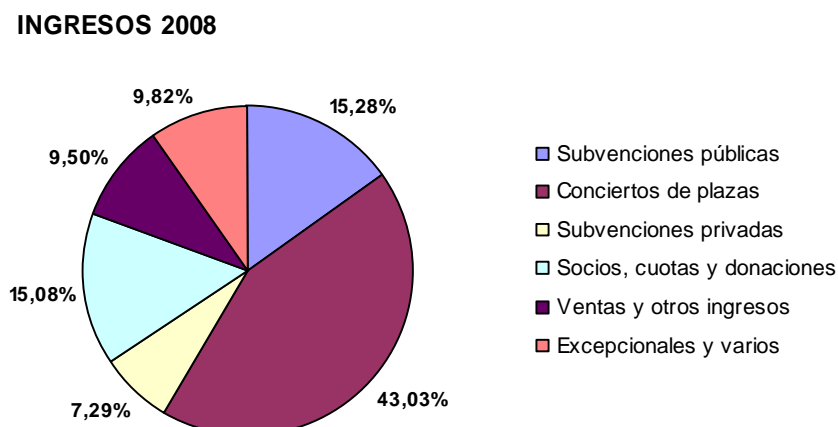
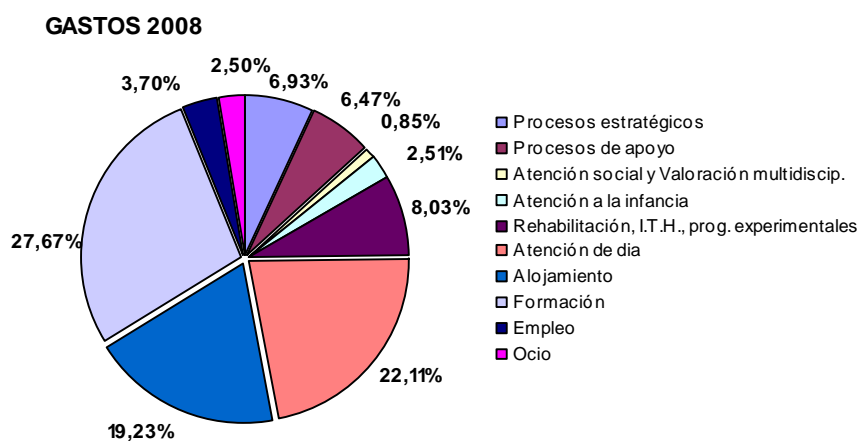


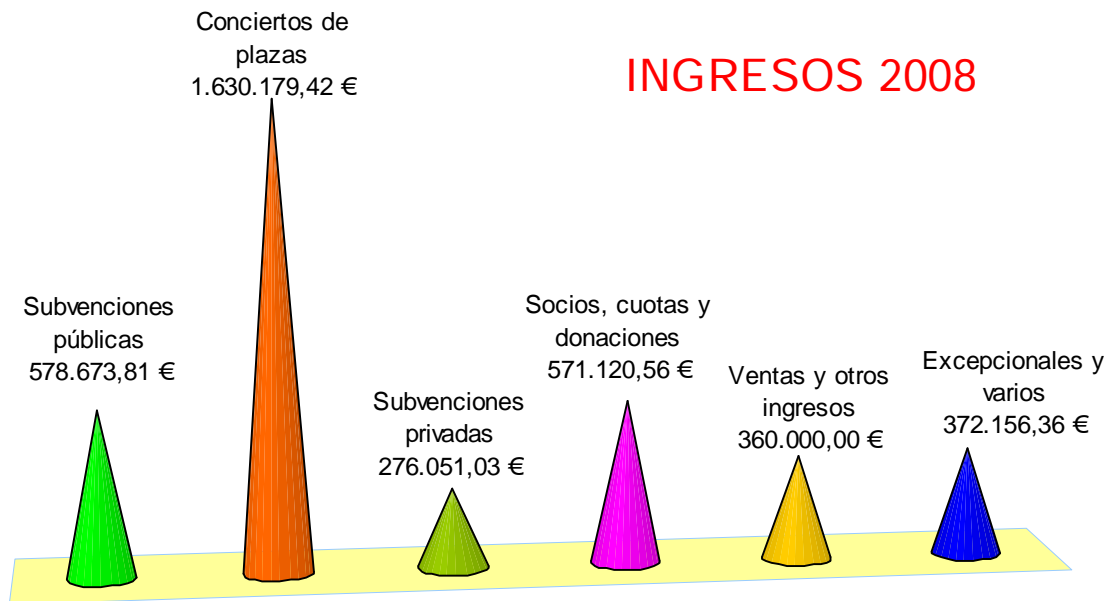
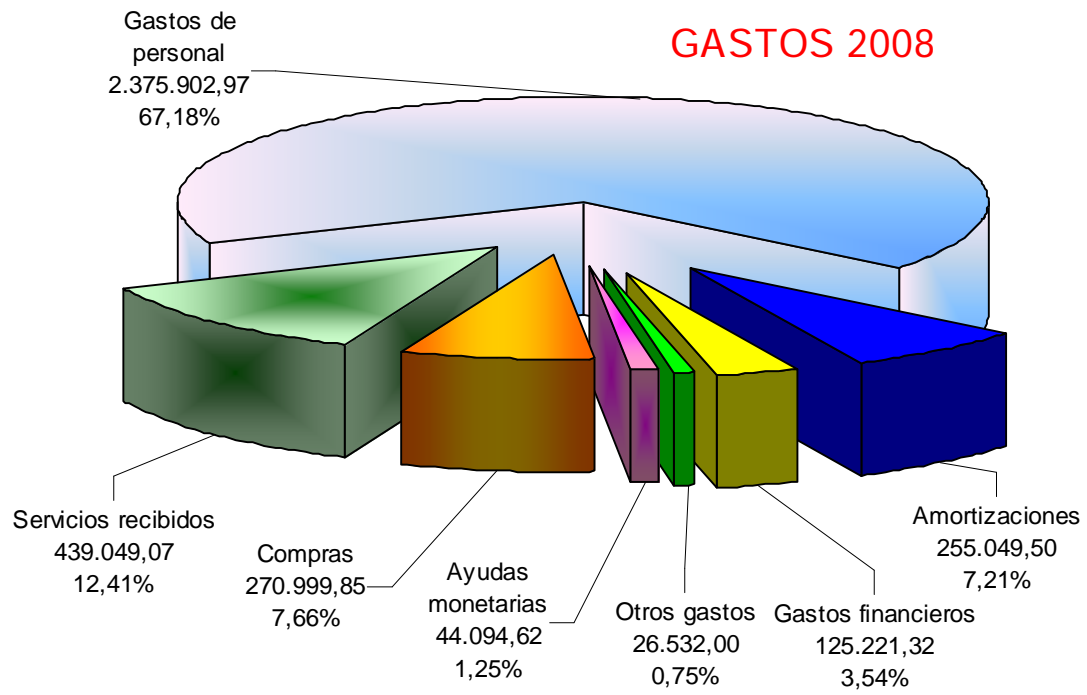
Balance económico 2008

ORIGEN DE LOS INGRESOS	2008
Subvenciones públicas	578.673,81 €
Conciertos de plazas	1.630.179,42 €
Subvenciones privadas	276.051,03 €
Socios, cuotas y donaciones	571.120,56 €
Ventas y otros ingresos	360.000,00 €
Excepcionales y varios	372.156,36 €
TOTAL	3.788.181,18 €

DESTINO DE LOS GASTOS	2008
Procesos estratégicos	245.214,40 €
Procesos de apoyo	228.953,34 €
Atención social y Valoración multidiscipl.	30.139,72 €
Atención a la infancia	88.615,67 €
Rehabilitación, I.T.H., prog. experimentales	283.937,75 €
Atención de día	782.165,26 €
Alojamiento	680.145,00 €
Formación	978.622,54 €
Empleo	130.784,56 €
Ocio	88.271,09 €
TOTAL	3.536.849,33 €

TOTAL INGRESOS	3.788.181,18 €
TOTAL GASTOS	3.536.849,33 €
RESULTADO CONTABLE (SUPERAVIT)	251.331,85 €





Dimensión económica y de gestión



Gastos, ingresos e inversiones

GASTOS	2007	2008
Ayudas monetarias y otros	50.539,38 €	44.094,62 €
Aprovisionamientos	265.807,72 €	270.999,85 €
Gastos de personal	2.153.879,40 €	2.375.902,97 €
Amortización	237.638,63 €	255.049,50 €
Otros gastos	417.118,98 €	439.049,07 €
Variación de las provisiones	16.818,42 €	15.987,81 €
Gastos financieros	105.014,48 €	125.221,32 €
Gastos Excepcionales	756,55 €	99,86 €
Impuesto sobre sociedades	17.557,26 €	10.444,33 €
TOTAL GASTOS	3.265.130,82 €	3.536.849,33 €

INGRESOS	2007	2008
Ingresos de la entidad actividad propia	2.838.556,13 €	3.056.024,82 €
Prestación de servicios	360.000,00 €	360.000,00 €
Otros ingresos	356.879,23 €	372.147,51 €
Ingresos financieros	1,83 €	8,85 €
Beneficio enajenación inmovilizado	250,00 €	0,00 €
Ingresos Excepcionales	3.122,94 €	0,00 €
TOTAL INGRESOS	3.558.810,13 €	3.788.181,18 €

RESULTADO CONTABLE (SUPERAVIT)	293.679,31 €	251.331,85 €
INVERSIONES	212.303,73 €	109.320,70 €

Balance

2008

A) ACTIVO NO CORRIENTE	6.273.102,09 €
III Inmovilizado material	5.016.660,19 €
IV Inversiones inmobiliarias	1.238.565,07 €
V Inversiones en empresas del grupo y asociadas a l/p	17.074,54 €
VI Inversiones financieras a largo plazo	802,29 €
B) ACTIVO CORRIENTE	1.548.859,15 €
III Usuarios y otros deudores de la actividad propia	473.994,68 €
IV Deudores comerciales y otras cuentas a cobrar	771.980,65 €
V Inversiones en empresas y entidades del grupo a c/p	265.700,00 €
VI Inversiones financieras a corto plazo	5.803,20 €
VII Periodificaciones a corto plazo	8.785,15 €
VIII Efectivo y otros activos líquidos equivalentes	22.595,47 €
TOTAL ACTIVO (A+B)	7.821.961,24 €
A) PATRIMONIO NETO	4.515.510,19 €
A-1) Fondos propios	254.076,14 €
A-3) Subvenciones, donaciones y legados recibidos	4.261.434,05 €
B) PASIVO NO CORRIENTE	1.493.208,90 €
II Deudas a largo plazo	1.493.208,90 €
C) PASIVO CORRIENTE	1.813.242,15 €
III Deudas a corto plazo	1.446.823,30 €
VI Acreedores comerciales y otras cuentas a pagar	366.418,85 €
TOTAL PATRIMONIO NETO Y PASIVO (A+B+C)	7.821.961,24 €