

Balance económico 2009

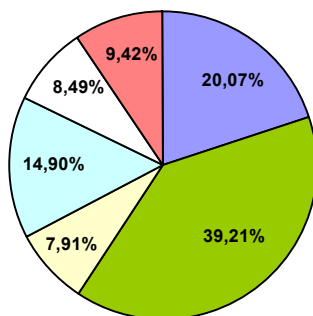
ORIGEN DE LOS INGRESOS	2009	
Subvenciones públicas	850.950,86 €	20,07%
Conciertos de plazas	1.662.461,05 €	39,21%
Subvenciones privadas	335.236,98 €	7,91%
Socios, cuotas y donaciones	631.569,75 €	14,90%
Ventas y otros ingresos	360.000,00 €	8,49%
Excepcionales y varios	399.257,65 €	9,42%
TOTAL	4.239.476,29 €	

DESTINO DE LOS GASTOS	2009	
Procesos estratégicos	250.274,56 €	6,48%
Procesos de apoyo	232.885,73 €	6,03%
Atención social y Valoración multidisc.	26.297,44 €	0,68%
Atención a la infancia	91.160,89 €	2,36%
Rehabilitación, I.T.H.	247.412,14 €	6,41%
Atención de día	849.616,57 €	22,01%
Alojamiento	685.756,00 €	17,76%
Formación	1.043.786,94 €	27,04%
Empleo	315.933,21 €	8,18%
Ocio	117.667,16 €	3,05%
TOTAL	3.860.790,64 €	

TOTAL INGRESOS	4.239.476,29 €
TOTAL GASTOS	3.860.790,64 €
RESULTADO CONTABLE (SUPERAVIT)	378.685,65 €

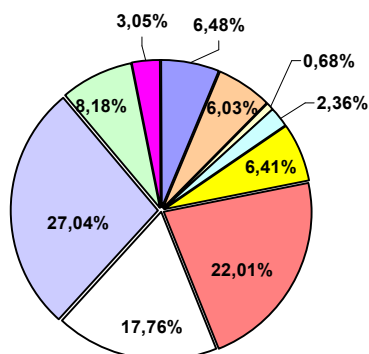
APLICACIÓN DEL SUPERAVIT:	
AMORTIZACIÓN DEUDA BANCARIA	378.685,65 €

INGRESOS 2009



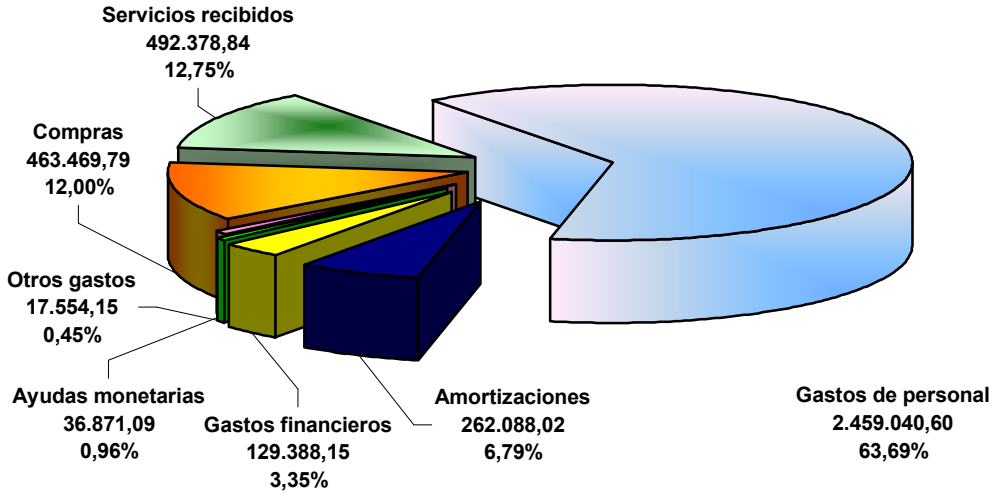
- Subvenciones públicas
- Conciertos de plazas
- Subvenciones privadas
- Socios, cuotas y donaciones
- Ventas y otros ingresos
- Excepcionales y varios

GASTOS 2009

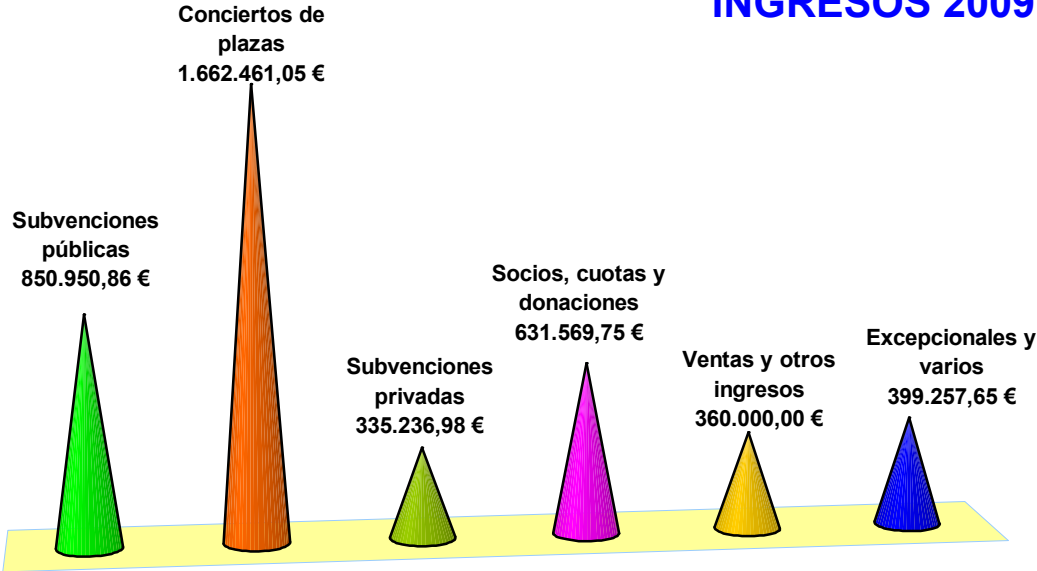


- Procesos estratégicos
- Procesos de apoyo
- Atención social y Valoración multidisc.
- Atención a la infancia
- Rehabilitación, I.T.H.
- Atención de día
- Alojamiento
- Formación
- Empleo
- Ocio

GASTOS 2009



INGRESOS 2009



Dimensión económica y de gestión



Gastos, ingresos e inversiones

GASTOS	2008	2009
Ayudas monetarias y otros	44.094,62 €	36.871,09 €
Aprovisionamientos	270.999,85 €	463.469,79 €
Gastos de personal	2.375.902,97 €	2.459.040,60 €
Amortización	255.049,50 €	262.088,02 €
Otros gastos	439.049,07 €	492.378,84 €
Variación de las provisiones	15.987,81 €	7.181,94 €
Gastos financieros	125.221,32 €	129.388,15 €
Gastos Excepcionales	99,86 €	0,00 €
Impuesto sobre sociedades	10.444,33 €	10.372,21 €
TOTAL GASTOS	3.536.849,33 €	3.860.790,64 € 109,16%
INGRESOS	2008	2009
Ingresos de la entidad actividad propia	3.056.024,82 €	3.480.218,64 €
Prestación de servicios	360.000,00 €	360.000,00 €
Otros ingresos	372.147,51 €	378.494,96 €
Ingresos financieros	8,85 €	17.225,30 €
Beneficio enajenación inmovilizado	0,00 €	0,00 €
Ingresos Excepcionales	0,00 €	3.537,39 €
TOTAL INGRESOS	3.788.181,18 €	4.239.476,29 € 111,91%
RESULTADO CONTABLE (DEFICIT/SUPERAVIT)	251.331,85 €	378.685,65 €
INVERSIONES	109.320,70 €	98.935,23 €

Balance

	2008	2009
A) ACTIVO NO CORRIENTE	6.273.102,09 €	6.110.442,05 €
III Inmovilizado material	5.016.660,19 €	4.866.475,89 €
IV Inversiones inmobiliarias	1.238.565,07 €	1.225.596,58 €
V Inversiones en empresas del grupo y asociadas a l/p	17.074,54 €	17.074,54 €
VI Inversiones financieras a largo plazo	802,29 €	1.295,04 €
B) ACTIVO CORRIENTE	1.548.859,15 €	1.543.848,83 €
III Usuarios y otros deudores de la actividad propia	473.994,68 €	340.081,07 €
IV Deudores comerciales y otras cuentas a cobrar	771.980,65 €	769.807,42 €
V Inversiones en empresas y entidades del grupo a c/p	265.700,00 €	344.200,00 €
VI Inversiones financieras a corto plazo	5.803,20 €	19.507,11 €
VII Periodificaciones a corto plazo	8.785,15 €	9.698,30 €
VIII Efectivo y otros activos líquidos equivalentes	22.595,47 €	60.554,93 €
TOTAL ACTIVO (A+B)	7.821.961,24 €	7.654.290,88 €
A) PATRIMONIO NETO	4.515.510,19 €	4.698.042,36 €
A-1) Fondos propios	254.076,14 €	632.761,79 €
A-3) Subvenciones, donaciones y legados recibidos	4.261.434,05 €	4.065.280,57 €
B) PASIVO NO CORRIENTE	1.493.208,90 €	1.982.676,74 €
II Deudas a largo plazo	1.493.208,90 €	1.982.676,74 €
C) PASIVO CORRIENTE	1.813.242,15 €	973.571,78 €
III Deudas a corto plazo	1.446.823,30 €	414.078,18 €
VI Acreedores comerciales y otras cuentas a pagar	366.418,85 €	559.493,60 €
TOTAL PATRIMONIO NETO Y PASIVO (A+B+C)	7.821.961,24 €	7.654.290,88 €