

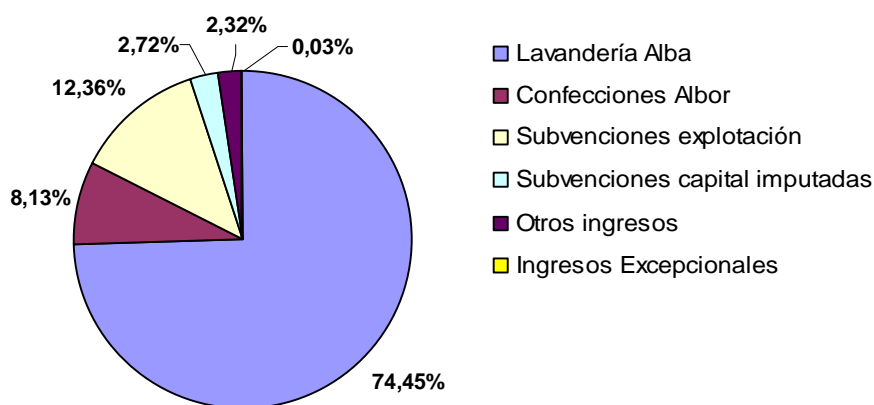
Balance económico 2008

ORIGEN DE LOS INGRESOS	2008
Lavandería Alba	5.656.016,59 €
Confecciones Albor	617.418,72 €
Subvenciones explotación	938.849,54 €
Subvenciones capital imputadas	206.575,34 €
Otros ingresos	176.489,13 €
Ingresos Excepcionales	2.154,31 €
TOTAL	7.597.503,63 €

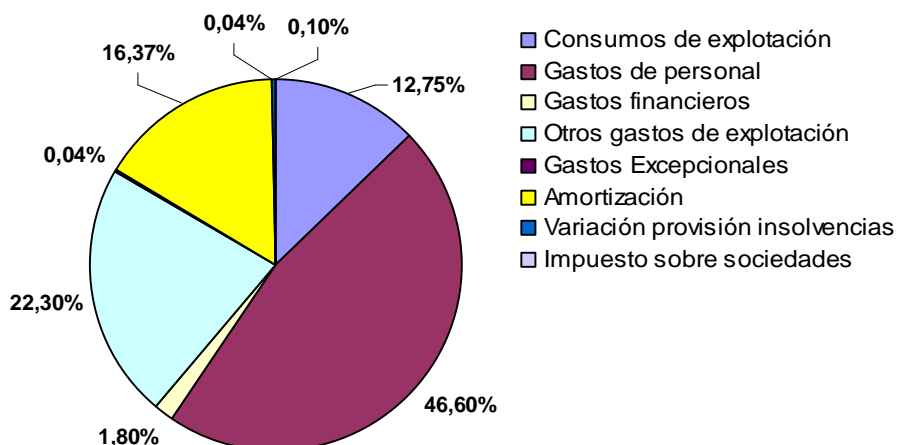
DESTINO DE LOS GASTOS	2008
Consumos de explotación	968.462,76 €
Gastos de personal	3.539.742,26 €
Gastos financieros	136.991,14 €
Otros gastos de explotación	1.693.755,22 €
Gastos Excepcionales	2.738,81 €
Amortización	1.243.320,05 €
Variación provisión insolvencias	-2.723,05 €
Impuesto sobre sociedades	7.896,03 €
TOTAL	7.590.183,22 €

TOTAL INGRESOS	7.597.503,63 €
TOTAL GASTOS	7.590.183,22 €
RESULTADO DE EXPLOTACION	7.320,41 €

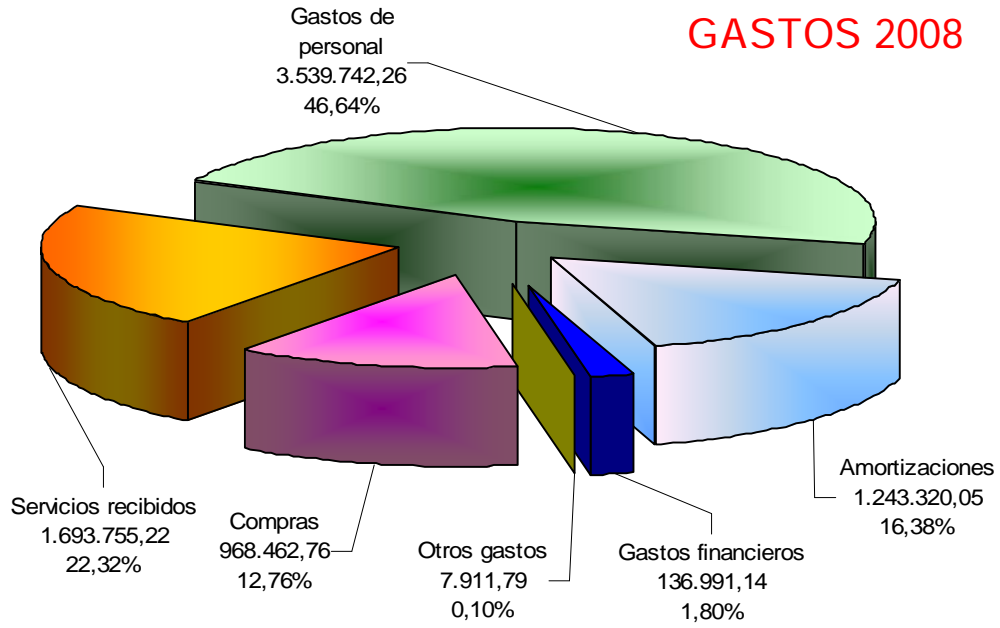
INGRESOS 2008



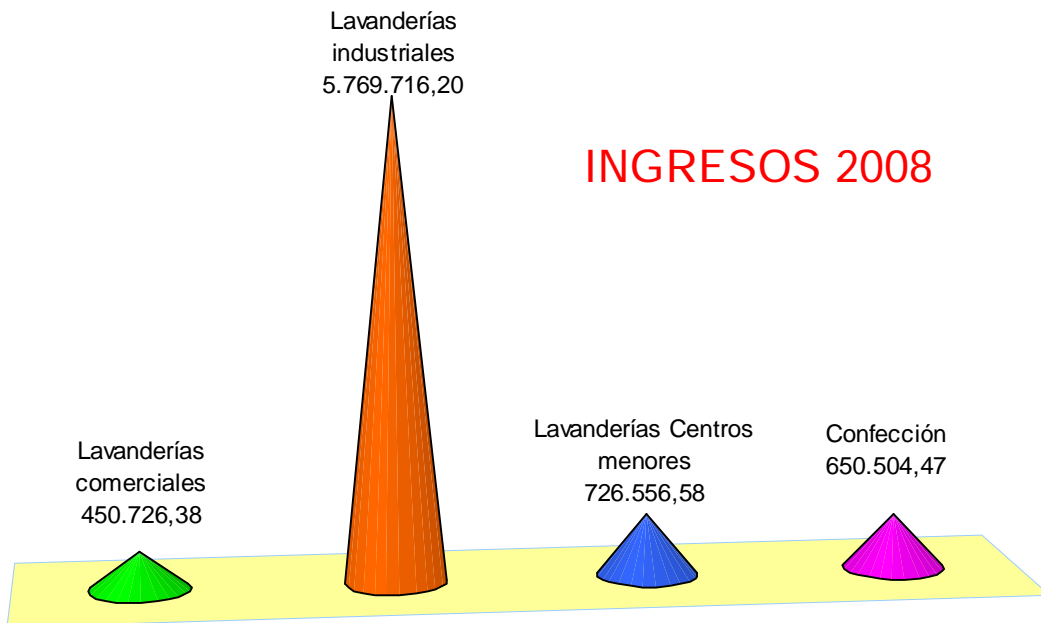
GASTOS 2008



GASTOS 2008



INGRESOS 2008



Dimensión económica y de gestión



Explotación e inversiones

GASTOS	2007	2008
Consumos de explotación	1.191.043,98 €	968.462,76 €
Gastos de Personal	3.432.881,75 €	3.539.742,26 €
Amortización	1.363.302,13 €	1.243.320,05 €
Variación provisiones de tráfico	15.143,92 €	-2.723,05 €
Otros gastos de explotación	1.580.918,93 €	1.693.755,22 €
Gastos financieros	131.303,27 €	136.991,14 €
Perdidas procedentes del inmovilizado	238,97 €	0,00 €
Excepcionales	6.453,90 €	2.738,81 €
Impuesto sobre sociedades	3.609,34 €	7.896,03 €
TOTAL GASTOS	7.724.896,19 €	7.590.183,22 €

INGRESOS	2007	2008
Ingresos de explotación	7.482.337,82 €	7.378.053,27 €
Ingresos financieros	2,96 €	3,75 €
Beneficios enajenación inmovilizado	215,52 €	10.716,96 €
Subvenciones capital transferidas al resultado	238.536,87 €	206.575,34 €
Excepcionales	14.320,28 €	2.154,31 €
TOTAL INGRESOS	7.735.413,45 €	7.597.503,63 €

RESULTADO CONTABLE DE EXPLOTACION	10.517,26 €	7.320,41 €
INVERSIONES	1.123.392,02 €	1.129.701,28 €

Balance

2008

A) ACTIVO NO CORRIENTE	3.431.771,37 €
I Inmovilizado intangible	3.386,63 €
II Inmovilizado material	3.421.659,15 €
V Inversiones financieras a largo plazo	2.756,11 €
VI Activos por impuesto diferido	3.969,48 €
B) ACTIVO CORRIENTE	2.560.113,08 €
II Existencias	398.992,82 €
III Deudores comerciales y otras cuentas a cobrar	2.059.479,74 €
V Inversiones financieras a corto plazo	1.824,00 €
VI Periodificaciones a corto plazo	19.316,12 €
VII Efectivo y otros activos líquidos equivalentes	80.500,40 €
TOTAL ACTIVO (A+B)	5.991.884,45 €

A) PATRIMONIO NETO	1.632.633,21 €
A-1) Fondos propios	964.261,50 €
A-3) Subvenciones, donaciones y legados recibidos	668.371,71 €
B) PASIVO NO CORRIENTE	938.991,09 €
II Deudas a largo plazo	608.378,31 €
IV Pasivos por impuesto diferido	330.612,78 €
C) PASIVO CORRIENTE	3.420.260,15 €
III Deudas a corto plazo	1.993.526,95 €
V Acreedores comerciales y otras cuentas a pagar	1.426.733,20 €
TOTAL PATRIMONIO NETO Y PASIVO (A+B+C)	5.991.884,45 €